

平成4年度
(1992年度)
財務諸表一式

協同組合 日本脚本家連盟

平成4年度収支決算報告書

(単位/円)

損 失 の 部		利 益 の 部	
職員給料	19,238,666	取立手数料	51,145,801
諸 備 給	2,255,261		
臨 時 給	891,080	テレビ再放送	17,357,502
旅費交通費	69,618	ラジオ再放送	82,717
通 信 費	1,233,095	ビデオ市販	14,468,457
印 刷 費	261,403	ビデオレンタル	14,377,688
消耗品費	476,892	ビデオ業務用	519,177
資 料 費	241,736	ビデオ 磁・館以外	27,275
食糧費	91,253	ビデオ非市販	906,041
接待交際費	1,041,512	オーディオ市販	103,178
研究会費	18,000	オーディオ市販(繰)	0
団体会費	1,513,987	CATV番組販売	1,057,436
借 料	3,778,081	CATV同時再送信	1,407,689
光熱水費	213,527	CATV異時再送信	0
顧 問 料	1,316,000	CATV国外	153,883
雑 費	973,090	その他	684,758
小計	33,613,201		
一般管理費の一部負担			
役員報酬	100,641		
職員給料	6,085,200		
臨 時 給	201,900		
諸 備 給	109,028		
顧 問 料	432,600		
福利厚生費	4,126,433		
会 議 費	1,779,444		
旅費交通費	16,458		

消耗品費	374,662		
通信費	651,351		
資料費	40,278		
印刷費	251,307		
食糧費	82,785		
接待交際費	152,071		
団体会費	72,000		
公租公課	910,740		
借料	3,289,654		
減価償却費	694,054		
雑費	1,367,100		
光熱水費	268,848		
小計	21,006,554		
情報提供事業費の一部負担			
機関紙発行費	6,712,150		
海外情報費	2,388,102		
小計	9,100,252		
出版事業費の一部負担			
年鑑	1,214,487		
支出合計	64,934,494		
当期損失	△ 3,354,934	業務協力収入	10,433,759
合計	61,579,560	合計	61,579,560

1. 使用料収入明細書

(単位/円)

ジャンル	件数	使用料収入
テレビ再放送	5,568	336,576,810
ラジオ再放送	77	2,357,164
ビデオ市販	8,812	166,836,340
ビデオレンタル	5,720	165,789,678
ビデオ業務用	1,112	5,986,646
ビデオ石垣・宮古レンタル	433	306,480
ビデオ非市販	563	10,071,070
オーディオ市販	164	1,144,005
オーディオ市販(有線)	0	0
CATV番組販売	579	11,615,013
CATV同時再送信	614	15,545,607
CATV異時再送信	0	0
CATV国外	184	1,712,210
その他	321	7,741,036
合計	24,147	725,682,059

2. 使用料取立仲介手数料

(1) 手数料3%のもの

使用料収入	248,121,127	手数料収入	7,273,555
信託者支払額	240,847,572		

(2) 手数料9%のもの

使用料収入	477,560,932	手数料収入	43,872,246
信託者支払額	433,688,686		

(3) 合計

使用料収入	725,682,059	手数料収入	51,145,801
信託者支払額	674,536,258		

収 支 計 算 書

〔自 平成4年4月1日〕
〔至 平成5年3月31日〕

信託会計

(単位/円)

科 目	金 額	科 目	金 額
(支 出)		(収 入)	
支払 テレビ再放送使用料	336,576,810	テレビ再放送使用料 収入	336,576,810
支払 ラジオ再放送使用料	2,357,164	ラジオ再放送使用料 収入	2,357,164
支払 ビデオ市販使用料	166,836,340	ビデオ市販使用料 収入	166,836,340
支払 ビデオレンタル使用料	165,789,678	ビデオレンタル使用料 収入	165,789,678
支払 ビデオ業務用使用料	5,986,646	ビデオ業務用使用料 収入	5,986,646
支払 石垣・宮古ビデオレンタル使用料	306,480	石垣・宮古ビデオレンタル使用料 収入	306,480
支払 ビデオ非市販使用料	10,071,070	ビデオ非市販使用料 収入	10,071,070
支払 オーディオ市販使用料	1,144,005	オーディオ市販使用料 収入	1,144,005
支払 オーディオ市販(有線)使用料	0	オーディオ市販(有線)使用料 収入	0
支払 CATV番組販売使用料	11,615,013	CATV番組販売使用料 収入	11,615,013
支払 CATV同時再送信使用料	15,545,607	CATV同時再送信使用料 収入	15,545,607
支払 CATV異時再送信使用料	0	CATV異時再送信使用料 収入	0
支払 CATV国外使用料	1,712,210	CATV国外使用料 収入	1,712,210
支払 その他	7,741,036	その他	7,741,036
合 計	725,682,059	合 計	725,682,059

貸借対照表

信託会計 (平成5年3月31日現在)

(単位/円)

資 産 の 部		負 債 の 部	
科 目	金 額	科 目	金 額
銀 行 預 金	84,810,192	未 払 金	84,810,192
合 計	84,810,192	合 計	84,810,192

財 産 目 録

信託会計 (平成5年3月31日現在)

(単位/円)

資 産 の 部			
科 目		摘 要	金 額
流動資産	銀 行 預 金	普 通 預 金	84,810,192
	流 動 資 産 計		84,810,192
合 計			84,810,192
負 債 の 部			
科 目		摘 要	金 額
流動負債	未 払 使 用 料	内 国 未 払 使 用 料	84,810,192
	流 動 負 債 計		84,810,192
合 計			84,810,192
差 引			0

損 益 計 算 書

自 平成4年 4月1日
至 平成5年 3月31日

協同組合 日本脚本家連盟

費 用 の 部		収 益 の 部	
科 目	金 額	科 目	金 額
I 事業費	848,963,623	I 事業収入	872,257,569
著作権仲介支払	725,682,059	著作権仲介事業収入	725,682,059
著作権仲介業務費	33,613,201	著作権仲介手数料収入	51,145,801
教育事業費	55,715,942	著作権仲介業務協力収入	10,433,759
情報提供事業費	9,846,047	教育事業収入	68,212,366
出版事業費	3,515,053	情報提供事業収入	1,429,217
福利厚生事業費	12,082,301	出版事業収入	2,852,232
企画事業費	8,509,020	福利厚生事業収入	3,372,631
II 一般管理費	35,522,133	企画事業収入	9,129,504
需要費	30,527,293	II 賦課金等収入	7,870,198
公租公課	1,517,900	賦課金収入	7,870,198
会議費	2,965,740	III 事業外収入	7,032,390
支部費	511,200	受取利息	3,909,519
III 事業外費用	2,400,000	雑収入	3,122,871
退職給与引当金繰入	2,400,000	収益合計	887,160,157
費用合計	886,885,756	当期利益	274,401
合計	887,160,157	合計	887,160,157

貸 借 対 照 表

(平成5年3月31日現在)

協同組合 日本脚本家連盟

資 産 の 部		負 債 及 び 資 本 の 部	
科 目	金 額	科 目	金 額
I 流 動 資 産	149,985,098	I 流 動 負 債	163,470,810
現 金 預 金	131,247,851	未 払 金	84,810,192
商 品	7,508,109	預 り 金	73,232,250
未 収 金	7,373,793	前 受 金	5,428,368
立 替 金	566,000		
前 払 費 用	3,248,245	II 固 定 負 債	22,285,630
仮 払 金	71,100	退 職 給 与 引 当 金	21,835,630
貸 倒 引 当 金	△ 30,000	預 り 保 証 金	450,000
II 固 定 資 産	72,203,978	負 債 合 計	185,756,440
(1)有形固定資産	8,151,591		
建 物	5,676,346	III 資 本	36,432,636
器 具 備 品	2,475,245	(1)出 資 金	893,000
(2)無形固定資産	932,387	(2)資 本 準 備 金	331,900
ソフトウェア開発費	164,001	(3)利 益 準 備 金	797,000
電話加入権	768,386	(4)組 合 積 立 金	34,136,335
(3)その他の固定資産	63,120,000	特 別 積 立 金	2,136,335
差 入 保 証 金	4,520,000	事 務 所 取 得 積 立 金	17,000,000
投 資 有 価 証 券	58,600,000	裁 判 費 用 積 立 金	2,000,000
		年 金 基 金 積 立 金	13,000,000
		(5)剩 余 金	
		当 期 未 処 分 利 益	274,401
		(当 期 利 益)	274,401)
資 産 合 計	222,189,076	負 債 及 び 資 本 合 計	222,189,076


財 産 目 録

(平成 5 年 3月31日現在)

協同組合 日本脚本家連盟

資 産 の 部			
科 目	摘 要	金 額	
流動資産			149,985,098
現 金 当 座 預 金 普 通 預 金 通 知 預 金 金 銭 信 託 振 替 預 金 定 期 預 金	本部現金手許有高	928,462	928,462
	〃	2,820	2820
	〃	4,596,114	
	〃 (別口)	238,568	
	〃	86,214,731	
	〃 (繰入口)	5,817,969	
	〃	5,811,186	
	〃	1,513,934	104,192,502
	〃	3,718,417	3,718,417
	〃	1,595,330	1,595,330
	〃	810,320	810,320
	〃	20,000,000	20,000,000
	〃		131,247,851
	商 品	テレビドラマ代表作選集1979年版@81.35×78	6345
〃 1981年版@75.64×787		59,528	
〃 1982年版@80.32×814		65,380	
〃 1983年版@81.30×1370		111,381	
〃 1984年版@68.96×1506		103,853	
〃 1985年版@172.71×1066		184,108	
〃 1986年版@938.73×969		909,629	
〃 1987年版@792.61×965		764,868	
〃 1988年版@865.91×735		636,443	
〃 1989年版@784.55×813		637,839	
〃 1990年版@793.89×915		726,409	
〃 1991年版@932.06×997		929,263	
〃 1992年版@991.38×977	968,578		
〃 芸術祭版@82.54×254	20,965		

資 産 の 部			
科 目	摘 要	金 額	
	原稿用紙 200字 @190×1056	200,640	
	〃 400字 @380×849	322,620	
	〃 作詞用 @380×430	163,400	
	〃 TV用紙 @380×297	112,860	
	放作テキスト @2000×292	584,000	7,508,109
未 収 金	未収定額賦課金	669,408	
	〃 (東京)	(622,608)	
	〃 (関西)	(46,800)	
	未収協賛団体収入	300,000	
	未収広告料収入	55,000	
	未収準連盟員賦課金	14,800	
	未収取立手数料	5,820,055	
	未収テレビドラマ代表作選集収入	386,305	
	〃 (株トーハン)	(162,031)	
	〃 (日本出版販売株)	(224,274)	
	未収脚本家ニュース購読料	121,400	
	ビデオ過払金	6,825	7,373,793
立 替 金	共済年金保険料立替金	12,000	
	小規模共済口掛金立替金	554,000	566,00
前 払 費 用	5年4月分家賃	773,015	
	前払広告宣伝費	2,475,230	3,248,245
仮 払 金	カルチェ六本木喫茶券	70,200	
	タクシークーポン券	900	71,100
貸倒引当金	貸倒引当金		△ 30,000

資 産 の 部			
科 目	摘 要	金 額	
固定資産			72,203,978
建 物	(別紙明細の通り)		5,676,346
器 具 備 品	(別紙明細の通り)		2,475,245
ソフトウェア開発費	(別紙明細の通り)		164,001
電話加入権	電話加入権		768,386
差入保証金	借室保証金 水道ろか装置保証金	4,500,000	4,520,000
		20,000	
投資有価証券			58,600,000
	資 産 合 計		222,189,076

負債の部			
科目	摘要	金額	
流動負債			163,470,810
未払金	仲介脚本料(一般脚本料)		84,810,192
預り金	源泉所得税預り金	10,737,482	
	住民税預り金	153,200	
	小規模共済口掛金預り金	970,417	
	ビデオ預り金	9,990,975	
	CATV預り金	29,097,880	
	音声連預り金	3,457,123	
	平成4年度[]海外ビデオ使用料預り金(文芸三団体)	10,562,761	
	平成3年度CATV[]レンタル預り金(文芸三団体)	5,811,186	
	平成元年度音声連預り金	2,434,820	
	受託図書預り金	16,406	73,232,250
前受金	定額賦課金	132,328	
	〃 (東京)	(117,872)	
	〃 (関西)	(10,856)	
	〃 (中部)	(2,400)	
	〃 (九州)	(1,200)	
	準連盟員賦課金	22,000	
	脚本家ニュース購読料	18,040	
	教室講座料	5,256,000	5,428,368
固定負債			22,285,630
退職給与引当	退職給与引当金	21,835,630	21,835,630
預り保証金	預り保証金([])	450,000	450,000
負債合計			185,756,440

差引正味財産	36,432,636
--------	------------

平成5年度
(1993年度)
財務諸表一式

協同組合 日本脚本家連盟

平成5年度収支決算報告書

(単位/円)

損 失 の 部		利 益 の 部	
職員給料	20,779,295	取立手数料	53,926,917
諸 備 給	2,294,250		
臨 時 給	825,000	テレビ再放送	16,002,286
旅費交通費	70,340	ラジオ再放送	574,541
通 信 費	1,007,364	ビデオ市販	18,246,617
印 刷 費	337,656	ビデオレンタル	13,442,269
消耗品費	285,131	ビデオ業務用	505,199
資 料 費	1,043,715	ビデオ 磁・録以外	0
食糧費	110,226	ビデオ非市販	1,461,116
接待交際費	1,065,774	オーディオ市販	118,870
研究会費	83,612	オーディオ市販(機)	0
団体会費	1,203,776	C A T V番組販売	1,054,975
借 料	6,070,820	C A T V同時再送信	1,322,434
光熱水費	214,278	C A T V異時再送信	104,012
顧 問 料	1,436,000	C A T V国外	198,117
雑 費	1,120,376	その他	896,481
小計	37,947,613		
一般管理費の一部負担			
役員報酬	100,641		
職員給料	6,499,338		
臨 時 給	96,780		
諸 備 給	84,285		
顧 問 料	401,700		
福利厚生費	4,395,985		
会 議 費	1,904,739		
旅費交通費	14,172		

消耗品費	337,763		
通信費	550,179		
資料費	35,627		
印刷費	293,521		
食糧費	61,178		
接待交際費	62,803		
団体会費	75,600		
公租公課	1,282,020		
借料	3,221,101		
減価償却費	643,247		
雑費	1,115,376		
光熱水費	248,360		
小計	21,424,415		
情報提供事業費の一部負担			
機関紙発行費	7,186,630		
海外情報費	1,349,666		
小計	8,536,296		
出版事業費の一部負担			
年鑑	1,245,360		
支出合計	69,153,684		
当期損失	4,771,582	業務協力収入	10,455,185
合計	64,382,102	合計	64,382,102

1. 使用料収入明細書

(単位/円)

ジャンル	件数	使用料収入
テレビ再放送	6,191	270,221,648
ラジオ再放送	119	6,283,380
ビデオ市販	9,580	200,373,194
ビデオレンタル	6,104	147,622,685
ビデオ業務用	1,636	5,562,117
ビデオ石垣・宮古レンタル	0	0
ビデオ非市販	644	16,067,904
オーディオ市販	185	1,286,933
オーディオ市販(有線)	0	0
CATV番組販売	576	11,574,781
CATV同時再送信	449	14,522,891
CATV異時再送信	368	1,218,270
CATV国外	206	2,148,709
その他	337	9,859,540
合計	26,395	686,742,052

2. 使用料取立仲介手数料

(1) 手数料3%のもの

使用料収入	142,783,721 円	手数料収入	4,397,557 円
信託者支払額	138,386,164 円		

(2) 手数料9%のもの

使用料収入	543,958,331 円	手数料収入	49,529,360 円
信託者支払額	494,428,971 円		

(3) 合計

使用料収入	686,742,052 円	手数料収入	53,926,917 円
信託者支払額	632,815,135 円		

収 支 計 算 書

〔自 平成5年4月1日〕
〔至 平成6年3月31日〕

信託会計

(単位/円)

科 目	金 額	科 目	金 額
(支 出)		(収 入)	
支払 テレビ再放送使用料	270,221,648	テレビ再放送使用料 収入	270,221,648
支払 ラジオ再放送使用料	6,283,380	ラジオ再放送使用料 収入	6,283,380
支払 ビデオ市販使用料	200,373,194	ビデオ市販使用料 収入	200,373,194
支払 ビデオレンタル使用料	147,622,685	ビデオレンタル使用料 収入	147,622,685
支払 ビデオ業務用使用料	5,562,117	ビデオ業務用使用料 収入	5,562,117
支払 石垣・宮古ビデオレンタル使用料	0	石垣・宮古ビデオレンタル使用料 収入	0
支払 ビデオ非市販使用料	16,067,904	ビデオ非市販使用料 収入	16,067,904
支払 オーディオ市販使用料	1,286,933	オーディオ市販使用料 収入	1,286,933
支払 オーディオ市販(有線)使用料	0	オーディオ市販(有線)使用料 収入	0
支払 CATV番組販売使用料	11,574,781	CATV番組販売使用料 収入	11,574,781
支払 CATV同時再送信使用料	14,522,891	CATV同時再送信使用料 収入	14,522,891
支払 CATV異時再送信使用料	1,218,270	CATV異時再送信使用料 収入	1,218,270
支払 CATV国外使用料	2,148,709	CATV国外使用料 収入	2,148,709
支払 その他	9,859,540	その他	9,859,540
合 計	686,742,052	合 計	686,742,052

貸借対照表

信託会計 (平成6年3月31日現在)

(単位/円)

資 産 の 部		負 債 の 部	
科 目	金 額	科 目	金 額
銀 行 預 金	73,096,144	未 払 金	73,096,144
合 計	73,096,144	合 計	73,096,144

財 産 目 録

信託会計 (平成6年3月31日現在)

(単位/円)

資 産 の 部			
	科 目	摘 要	金 額
流動資産	銀 行 預 金	普 通 預 金	73,096,144
	流 動 資 産 計		73,096,144
合 計			73,096,144
負 債 の 部			
	科 目	摘 要	金 額
流動負債	未 払 使 用 料	内 国 未 払 使 用 料	73,096,144
	流 動 負 債 計		73,096,144
合 計			73,096,144
差 引			0

損 益 計 算 書

自 平成5年 4月1日
至 平成6年 3月31日

協同組合 日本脚本家連盟

費 用 の 部		収 益 の 部	
科 目	金 額	科 目	金 額
I 事業費	819,385,059	I 事業収入	841,067,757
著作権仲介支払	686,742,052	著作権仲介事業収入	686,742,052
著作権仲介業務費	37,947,613	著作権仲介手数料収入	53,926,917
教育事業費	58,123,899	著作権仲介業務協力収入	10,455,185
情報提供事業費	9,334,811	教育事業収入	74,196,100
出版事業費	3,906,654	情報提供事業収入	1,496,795
福利厚生事業費	16,615,222	出版事業収入	2,565,401
企画事業費	6,714,808	福利厚生事業収入	4,755,614
II 一般管理費	36,409,170	企画事業収入	6,929,693
需 要 費	30,542,904	II 賦課金等収入	12,589,111
公 租 公 課	2,136,700	賦 課 金 収 入	12,575,111
会 議 費	3,174,566	法定繰越金戻入	14,000
負 担 金	555,000	III 事業外収入	4,442,168
III 事業外費用	2,600,000	受 取 利 息	2,685,517
退職給与引当金繰入	2,600,000	雑 収 入	1,756,651
費用合計	858,394,229	収益合計	858,099,036
当期損失	295,193		
合 計	858,099,036	合 計	858,099,036

貸 借 対 照 表

(平成6年 3月31日現在)

協同組合 日本脚本家連盟

資 産 の 部		負 債 及 び 資 本 の 部	
科 目	金 額	科 目	金 額
I 流 動 資 産	136,799,428	I 流 動 負 債	146,898,254
現 金 預 金	107,492,517	未 払 金	73,096,144
商 品	11,493,271	預 り 金	67,344,299
未 収 金	8,723,115	前 受 金	6,457,811
立 替 金	965,000		
前 払 費 用	8,106,475		
仮 払 金	49,050		
貸 倒 引 当 金	△ 30,000		
II 固 定 資 産	71,131,899	II 固 定 負 債	24,885,630
(1)有形固定資産	7,216,046	退 職 給 与 引 当 金	24,435,630
建 物	5,460,645	預 り 保 証 金	450,000
器 具 備 品	1,755,401	負 債 合 計	171,783,884
(2)無形固定資産	795,853		
ソフトウェア開発費	27,467		
電 話 加 入 権	768,386	III 資 本	36,147,443
(3)その他の固定資産	63,120,000	(1)出 資 金	917,000
差 入 保 証 金	4,520,000	(2)資 本 準 備 金	331,900
投 資 有 価 証 券	58,600,000	(3)利 益 準 備 金	896,000
		(4)組 合 積 立 金	34,164,335
		特 別 積 立 金	2,164,335
		事 務 所 取 得 積 立 金	17,000,000
		裁 判 費 用 積 立 金	2,000,000
		年 金 基 金 積 立 金	13,000,000
		(5)欠 損 金	161,792
		当 期 未 処 理 損 失	161,792
		(当 期 損 失)	295,193)
資 産 合 計	207,931,327	負 債 及 び 資 本 合 計	207,931,327


財 産 目 録

(平成 6 年 3 月 31 日現在)

協同組合 日本脚本家連盟

資 産 の 部				
科 目	摘 要	金 額		
流動資産			136,799,428	
現 金 当 座 預 金 普 通 預 金 通 知 預 金 金 銭 信 託 振 替 預 金	本部現金手許有高	342,726	342,726	
	████████████████████	2,820	2,820	
	████████████████████	9,918,894		
	" " (別口)	1,641,596		
	████████████████████	73,151,136		
	" " (繰入口)	6,448,902		
	████████████████████	7,465,877		
	████████████████████	390,574	99,016,979	
	通知預金	4,824,573	4,824,573	
	金銭信託	2,867,184	2,867,184	
	振替預金	438,235	438,235	
				107,492,517
	商 品	テレビドラマ代表作選集1979年版@81.35×77	6,263	
" 1981年版@75.64×784		59,301		
" 1982年版@80.32×814		65,380		
" 1983年版@81.30×1359		110,486		
" 1984年版@68.96×1505		103,784		
" 1985年版@172.71×1059		182,899		
" 1986年版@938.73×963		903,996		
" 1987年版@792.61×962		762,490		
" 1988年版@865.91×725		627,784		
" 1989年版@784.55×797		625,286		
" 1990年版@793.89×888		704,974		
" 1991年版@932.06×964		898,505		
" 1992年版@991.38×874		866,466		
" 1993年版@1468.20×543	797,232			
" 芸術祭版@82.54×254	20,965			

資 産 の 部			
科 目	摘 要	金 額	
	原稿用紙 200字 @190×618	117,420	
	〃 400字 @380×1039	394,820	
	〃 作詞用 @380×200	76,000	
	〃 TV用 @380×219	83,220	
	放作テキスト @2000×263	526,000	
	カセットテープ・テキスト@8000×445	3,560,000	11,493,271
未 収 金	未収定額賦課金	1,066,661	
	〃 (東京)	(965,137)	
	〃 (関西)	(77,524)	
	〃 (中部)	(12,000)	
	〃 (北海道)	(12,000)	
	未収協賛団体収入	150,000	
	未収広告料収入	75,000	
	未収取立手数料	6,493,053	
	未収テレビドラマ代表作選集収入	397,578	
	〃 (㈱トーハン)	(193,641)	
	〃 (日本出版販売㈱)	(203,937)	
	未収脚本家ニュース購読料	155,860	
	未収幹旋手数料	379,620	
	未収準連盟員賦課金	5,000	
	ビデオ過払金	343	8,723,115
立 替 金	小規模共済口掛金立替金		965,000
前 払 費 用	6年4月分家賃	788,465	
	前払広告宣伝費	4,864,050	
	〃 印刷費	1,898,960	
	〃 負担金	555,000	8,106,475
仮 払 金	カルチェ六本木喫茶券	48,150	
	タクシークーポン券	900	49,050
貸倒引当金	貸倒引当金		△ 30,000

資 産 の 部			
科 目	摘 要	金 額	
固定資産			71,131,899
建 物	(別紙明細の通り)		5,460,645
器 具 備 品	(別紙明細の通り)		1,755,401
ソフトウェア開発費	(別紙明細の通り)		27,467
電話加入権	電話加入権		768,386
差入保証金	借室保証金 水道ろか装置保証金	4,500,000	4,520,000
		20,000	
投資有価証券			58,600,000
	資 産 合 計		207,931,327

負債の部			
科目	摘要	金額	
流動負債			146,898,254
未払金	仲介脚本料(一般脚本料)		73,096,144
預り金	源泉所得税預り金	14,981,847	
	住民税預り金	180,000	
	小規模共済口掛金預り金	503,417	
	ビデオ預り金	1,593,826	
	CATV預り金	26,940,142	
	音声連預り金	4,091,659	
	平成5年度 [REDACTED] 海外ビデオ使用料預り金(文芸三団体)	9,458,791	
	平成4年度CATV [REDACTED] レンタル預り金(文芸三団体)	7,465,877	
	平成音声連預り金	2,118,840	
	受託図書預り金	9,900	67,344,299
前受金	定額賦課金	72,277	
	" (東京)	(68,221)	
	" (関西)	(4,056)	
	準連盟員賦課金	22,800	
	脚本家ニュース購読料	6,734	
	教室講座料	6,356,000	6,457,811
固定負債			24,885,630
退職給与引当	退職給与引当金	24,435,630	24,435,630
預り保証金	預り保証金 ([REDACTED])	450,000	450,000
負債合計			171,783,884

差引正味財産	36,147,443
---------------	-------------------

平成6年度
(1994年度)
財務諸表一式

協同組合 日本脚本家連盟

平成6年度収支決算報告書

(単位/円)

損 失 の 部		利 益 の 部	
職員給料	24,787,234	取立手数料	63,534,323
諸 傭 給	2,256,280		
臨 時 給	337,200	テレビ再放送	19,137,623
旅費交通費	71,750	ラジオ再放送	232,682
通 信 費	1,258,509	ビデオ市販	22,246,232
印 刷 費	214,664	ビデオレンタル	14,815,180
消耗品費	201,450	ビデオ業務用	551,317
資 料 費	1,623,738	ビデオ非市販	680,349
食糧費	86,664	オーディオ市販	170,087
接待交際費	865,114	CATV番組販売	633,428
研究会費	22,000	CATV同時再送信	1,847,499
団体会費	978,000	CATV国外	340,174
借 料	5,999,544	放送国外	1,812,308
光熱水費	240,077	その他	1,067,444
顧 問 料	1,506,000		
雑 費	1,048,659		
小計	41,496,883		
一般管理費の一部負担			
役員報酬	100,641		
職員給料	6,888,486		
臨 時 給	126,720		
諸 傭 給	92,416		
顧 問 料	401,700		
福利厚生費	4,594,165		
会 議 費	1,905,943		
旅費交通費	11,592		



消耗品費	392,355		
通信費	742,257		
資料費	45,651		
印刷費	208,668		
食糧費	69,449		
接待交際費	43,071		
団体会費	72,000		
公租公課	1,115,700		
借料	1,647,004		
減価償却費	459,360		
雑費	1,145,508		
光熱水費	135,754		
小計	20,198,440		
情報提供事業費の一部負担			
機関紙発行費	7,631,266		
海外情報費	2,137,110		
小計	9,768,376		
出版事業費の一部負担			
年鑑	1,448,223		
支出合計	72,911,922		
当期損失	754,687	業務協力収入	8,622,912
合計	72,157,235	合計	72,157,235

1. 使用料収入明細書

(単位/円)

ジャンル	件数	使用料収入
テレビ再放送	6,931	317,486,121
ラジオ再放送	147	7,375,763
ビデオ市販	14,788	248,851,307
ビデオレンタル	9,334	165,757,739
ビデオ業務用	1,885	6,155,360
ビデオ非市販	935	7,582,821
オーディオ市販	118	1,913,734
CATV番組販売	715	7,113,363
CATV同時再送信	876	20,663,589
CATV国外	162	3,772,939
放送国外	810	20,311,705
その他	596	11,938,931
合計	37,297	818,923,372

2. 使用料取立仲介手数料

(1) 手数料3%のもの

使用料収入	166,132,666 円	手数料収入	4,883,570 円
信託者支払額	161,249,096 円		

(2) 手数料9%のもの

使用料収入	652,790,706 円	手数料収入	58,650,753 円
信託者支払額	594,139,953 円		

(3) 合計

使用料収入	818,923,372 円	手数料収入	63,534,323 円
信託者支払額	755,389,049 円		

収 支 計 算 書

〔 自 平成 6 年 4 月 1 日
至 平成 7 年 3 月 3 1 日 〕

信託会計

(単位/円)

科 目	金 額	科 目	金 額
(支 出)		(収 入)	
支払 テレビ再放送使用料	317,486,121	テレビ再放送使用料 収入	317,486,121
支払 ラジオ再放送使用料	7,375,763	ラジオ再放送使用料 収入	7,375,763
支払 ビデオ市販使用料	248,851,307	ビデオ市販使用料 収入	248,851,307
支払 ビデオレンタル使用料	165,757,739	ビデオレンタル使用料 収入	165,757,739
支払 ビデオ業務用使用料	6,155,360	ビデオ業務用使用料 収入	6,155,360
支払 ビデオ非市販使用料	7,582,821	ビデオ非市販使用料 収入	7,582,821
支払 オーディオ市販使用料	1,913,734	オーディオ市販使用料 収入	1,913,734
支払 CATV番組販売使用料	7,113,363	CATV番組販売使用料 収入	7,113,363
支払 CATV同時再送信使用料	20,663,589	CATV同時再送信使用料 収入	20,663,589
支払 CATV国外使用料	3,772,939	CATV国外使用料 収入	3,772,939
支払 放送国外	20,311,705	放送国外 収入	20,311,705
支払 その他	11,938,931	その他	11,938,931
合 計	818,923,372	合 計	818,923,372

貸借対照表

信託会計（平成7年3月31日現在）

（単位/円）

資 産 の 部		負 債 の 部	
科 目	金 額	科 目	金 額
銀 行 預 金	106,040,808	未 払 金	106,040,808
合 計	106,040,808	合 計	106,040,808

財 産 目 録

信託会計（平成7年3月31日現在）

（単位/円）

資 産 の 部			
	科 目	摘 要	金 額
流動資産	銀 行 預 金	普 通 預 金	106,040,808
	流 動 資 産 計		106,040,808
合 計			106,040,808
負 債 の 部			
	科 目	摘 要	金 額
流動負債	未 払 使 用 料	内 国 未 払 使 用 料	106,040,808
	流 動 負 債 計		106,040,808
合 計			106,040,808
差 引			0

[負担金内訳]

一般管理費から仲介事業費への一部負担金

1. 役員報酬	167,736 × 60% =	100,641
2. 職員給料	11,480,810 × 60% =	6,888,486
3. 臨時給	211,200 × 60% =	126,720
4. 諸傭給	154,028 × 60% =	92,416
5. 顧問料	669,500 × 60% =	401,700
6. 福利厚生費	7,658,942 × 60% =	4,594,165
7. 会議費	3,176,573 × 60% =	1,905,943
8. 旅費交通費	19,320 × 60% =	11,592
9. 消耗品費	653,925 × 60% =	392,355
10. 通信費	1,237,095 × 60% =	742,257
11. 資料費	76,085 × 60% =	45,651
12. 印刷費	347,780 × 60% =	208,668
13. 食糧費	115,749 × 60% =	69,449
14. 交際接待費	71,785 × 60% =	43,071
15. 団体会費	120,000 × 60% =	72,000
16. 公租公課	1,859,500 × 60% =	1,115,700
17. 借料	2,745,008 × 60% =	1,647,004
18. 減価償却費	765,601 × 60% =	459,360
19. 雑費	1,909,180 × 60% =	1,145,508
20. 光熱水料	226,258 × 60% =	135,754

II 情報提供事業費から仲介事業費への一部負担金

1. 機関紙発行費	8,479,185 × 90% =	7,631,266
2. 海外情報費	2,137,110 × 100% =	2,137,110

III 出版事業費から仲介事業費への一部負担金

年鑑	2,413,706 × 60% =	1,448,223
----	-------------------	-----------

損 益 計 算 書

(自 平成6年4月1日)
(至 平成7年3月31日)

協同組合 日本脚本家連盟

費 用 の 部		収 益 の 部	
科 目	金 額	科 目	金 額
I 事業費	956,744,473	I 事業収入	979,401,177
著作権仲介支払	818,923,372	著作権仲介事業収入	818,923,372
著作権仲介業務費	40,458,065	著作権仲介手数料収入	63,534,323
教育事業費	59,415,111	著作権仲介業務協力収入	8,622,912
情報提供事業費	10,616,295	教育事業収入	71,685,800
出版事業費	2,413,706	情報提供事業収入	1,727,671
福利厚生事業費	16,980,268	出版事業収入	2,669,953
企画事業費	7,937,656	福利厚生事業収入	5,458,286
企画事業収入		企画事業収入	6,778,860
II 一般管理費	34,219,075	II 賦課金等収入	11,612,288
需要費	28,628,002	賦課金収入	11,612,288
公租公課	1,859,500		
会議費	3,176,573		
負担金	555,000		
III 事業外費用	2,800,000	III 事業外収入	3,062,841
退職給与引当金繰入	2,800,000	受取利息	2,122,992
		雑収入	939,849
費用合計	993,763,548	収益合計	994,076,306
当期利益	312,758		
合計	994,076,306	合計	994,076,306

貸 借 対 照 表

(平成7年3月31日現在)

協同組合 日本脚本家連盟

資 産 の 部		負 債 及 び 資 本 の 部	
科 目	金 額	科 目	金 額
I 流動資産	189,958,048	I 流動負債	181,979,515
現金預金	160,461,689	未払金	106,040,808
商品	14,459,981	預り金	68,283,195
未収金	10,376,612	前受金	7,655,512
立替金	1,177,311		
前払費用	3,485,005	II 固定負債	27,685,630
仮払金	27,450	退職給与引当金	27,235,630
貸倒引当金	△30,000	預り保証金	450,000
		負債合計	209,665,145
II 固定資産	56,186,298		
(1)有形固定資産	6,797,912	III 資 本	36,479,201
建物	5,253,141	(1)出 資 金	936,000
器具備品	1,544,771	(2)資本準備金	331,900
(2)無形固定資産	768,386	(3)利益準備金	896,000
電話加入権	768,386	(4)組合積立金	34,002,543
(3)その他の固定資産	48,620,000	特別積立金	2,002,543
差入保証金	4,520,000	事務所取得積立金	17,000,000
投資有価証券	44,100,000	裁判費用積立金	2,000,000
		年金基金積立金	13,000,000
		(5)剰 余 金	312,758
		当期未処分利益	312,758
		(当期利益)	312,758)
資産合計	246,144,346	負債及び資本合計	246,144,346

科

流

現
当
普

通
金
振
定

商

財 産 目 録

(平成7年3月31日現在)

協同組合 日本脚本家連盟

盟

5
8
5
2

)
)
)
)

)

資 産 の 部			
科 目	摘 要	金 額	
流動資産			189,958,048
現金	本部現金手許有高	799,601	799,601
当座預金		2,820	2,820
普通預金		13,379,469	
	(別口)	122,826	
		93,743,005	
	(繰入口)	12,741,909	
		11,359,192	
		887,375	132,233,776
通知預金		5,691,606	5,691,606
金銭信託		3,664,004	3,664,004
振替貯金		569,882	569,882
定期預金		3,000,000	
		14,500,000	17,500,000
			160,461,689
商 品	テレビドラマ代表作選集 1979年版@81.35×70	5,694	
	テレビドラマ代表作選集 1981年版@75.64×775	58,621	
	テレビドラマ代表作選集 1982年版@80.32×800	64,256	
	テレビドラマ代表作選集 1983年版@81.30×1351	109,836	
	テレビドラマ代表作選集 1984年版@68.96×1494	103,026	
	テレビドラマ代表作選集 1985年版@172.71×1052	181,690	
	テレビドラマ代表作選集 1986年版@938.73×954	895,548	
	テレビドラマ代表作選集 1987年版@792.61×957	758,527	
	テレビドラマ代表作選集 1988年版@865.91×722	625,187	
	テレビドラマ代表作選集 1989年版@784.55×789	619,009	
	テレビドラマ代表作選集 1990年版@793.89×868	689,096	
	テレビドラマ代表作選集 1991年版@932.06×933	869,611	
	テレビドラマ代表作選集 1992年版@991.38×824	816,897	
	テレビドラマ代表作選集 1993年版@1468.20×420	616,644	
	テレビドラマ代表作選集 1994年版@1482.27×738	1,093,915	
	テレビドラマ代表作選集 芸術祭版@82.54×245	20,222	

資 産 の 部			
科 目	摘 要	金	額
	原稿用紙 200字 @190×169	32,110	
	400字 @380×83	31,540	
	作詞用紙 @380×30	11,400	
	T V用紙 @380×211	80,180	
	放作テキスト @1994×1838	3,664,972	
	カセットテープテキスト @8000×389	3,112,000	14,459,981
未 収 金	未収定額賦課金	868,158	
	未収定額賦課金 (東京)	(736,158)	
	未収定額賦課金 (関西)	(96,000)	
	未収定額賦課金 (中部)	(8,000)	
	未収定額賦課金 (北海道)	(24,000)	
	未収定額賦課金 (中国)	(4,000)	
	未収金取立手数料	8,504,932)	
	未収金テレビドラマ代表作選集収入	562,357	
	未収金テレビドラマ代表作選集収入 (㈱トーハン)	(187,902)	
	未収金テレビドラマ代表作選集収入 (日本出版販売㈱)	(374,455)	
	未収金脚本家ニュース購読料	258,322	
	未収金準連盟員賦課金	4,800	
	未収金賛助賦課金	92,700	
	未収金広告料	85,000	
	未収金ビデオ過払金	343	10,376,612
立 替 金	小規模共済口掛金立替金	1,068,000	
	〔 〕 (〔 〕 着手金他)	109,311	1,177,311
前 払 費 用	7年4月分家賃	788,465	
	前払広告宣伝費	2,696,540	3,485,005
仮 払 金	カルチェ六本木喫茶券	26,550	
	タクシークーポン券	900	27,450
貸倒引当金	貸倒引当金		△ 30,000

科
固
建
器
電
差
投

資 産 の 部			
科 目	摘 要	金 額	
固定資産			56,186,298
建 物	(別紙明細の通り)		5,253,141
器具備品	(別紙明細の通り)		1,544,771
電話加入権	電話加入権		768,386
差入保証金	借室保証金 水道3ヶ装置保証金	4,500,000	4,520,000
		20,000	
投資有価証券			44,100,000
	資 産 合 計		246,144,346

負債の部			
科目	摘要	金	額
流動負債			181,979,515
未払金	仲介脚本料（一般脚本料）		106,040,808
預り金	源泉所得税預り金	13,014,751	
	住民税預り金	188,200	
	小規模共済口掛金預り金	67,417	
	ビデオ預り金	1,593,826	
	CATV預り金	26,940,142	
	音声連預り金	3,313,599	
	平成6年度 [redacted] 海外ビデオ使用料（文芸三団体）	9,176,930	
	平成5年度CATV [redacted] ンタル預り金（文芸三団体）	11,359,192	
	平成音声連預り金	2,424,260	
	外科室脚本料	150,000	
	一般預り金	54,878	68,283,195
前受金	準連盟員賦課金	44,000	
	脚本家ニュース購読料	9,512	
	教室講座料	7,447,000	
	定額賦課金	155,000	
	定額賦課金（東京）	(151,000)	
	定額賦課金（関西）	(4,000)	7,655,512
固定負債			27,685,630
退職給与引当金	退職給与引当金	27,235,630	27,235,630
預り保証金	預り保証金（ [redacted] ）	450,000	450,000
負債合計			209,665,145
差引正味財産			36,479,201

平成6年度
(1994年度)
財務諸表一式

平成6年度収支決算報告書

(単位/円)

損 失 の 部		利 益 の 部	
職員給料	24,787,234	取立手数料	63,534,323
諸 傭 給	2,256,280		
臨 時 給	337,200	テレビ再放送	19,137,623
旅費交通費	71,750	ラジオ再放送	232,682
通 信 費	1,258,509	ビデオ市販	22,246,232
印 刷 費	214,664	ビデオレンタル	14,815,180
消耗品費	201,450	ビデオ業務用	551,317
資 料 費	1,623,738	ビデオ非市販	680,349
食糧費	86,664	オーディオ市販	170,087
接待交際費	865,114	CATV番組販売	633,428
研究会費	22,000	CATV同時再送信	1,847,499
団体会費	978,000	CATV国外	340,174
借 料	5,999,544	放送国外	1,812,308
光熱水費	240,077	その他	1,067,444
顧 問 料	1,506,000		
雑 費	1,048,659		
小計	41,496,883		
一般管理費の一部負担			
役員報酬	100,641		
職員給料	6,888,486		
臨 時 給	126,720		
諸 傭 給	92,416		
顧 問 料	401,700		
福利厚生費	4,594,165		
会 議 費	1,905,943		
旅費交通費	11,592		



消耗品費	392,355		
通信費	742,257		
資料費	45,651		
印刷費	208,668		
食糧費	69,449		
接待交際費	43,071		
団体会費	72,000		
公租公課	1,115,700		
借料	1,647,004		
減価償却費	459,360		
雑費	1,145,508		
光熱水費	135,754		
小計	20,198,440		
情報提供事業費の一部負担			
機関紙発行費	7,631,266		
海外情報費	2,137,110		
小計	9,768,376		
出版事業費の一部負担			
年鑑	1,448,223		
支出合計	72,911,922		
当期損失	754,687	業務協力収入	8,622,912
合計	72,157,235	合計	72,157,235

1. 使用料収入明細書

(単位/円)

ジャンル	件数	使用料収入
テレビ再放送	6,931	317,486,121
ラジオ再放送	147	7,375,763
ビデオ市販	14,788	248,851,307
ビデオレンタル	9,334	165,757,739
ビデオ業務用	1,885	6,155,360
ビデオ非市販	935	7,582,821
オーディオ市販	118	1,913,734
CATV番組販売	715	7,113,363
CATV同時再送信	876	20,663,589
CATV国外	162	3,772,939
放送国外	810	20,311,705
その他	596	11,938,931
合計	37,297	818,923,372

2. 使用料取立仲介手数料

(1) 手数料3%のもの

使用料収入	166,132,666 円	手数料収入	4,883,570 円
-------	---------------	-------	-------------

信託者支払額	161,249,096 円
--------	---------------

(2) 手数料9%のもの

使用料収入	652,790,706 円	手数料収入	58,650,753 円
-------	---------------	-------	--------------

信託者支払額	594,139,953 円
--------	---------------

(3) 合計

使用料収入	818,923,372 円	手数料収入	63,534,323 円
-------	---------------	-------	--------------

信託者支払額	755,389,049 円
--------	---------------

収 支 計 算 書

自 平成 6 年 4 月 1 日
至 平成 7 年 3 月 3 1 日

信託会計

(単位/円)

科 目	金 額	科 目	金 額
(支 出)		(収 入)	
支払 テレビ再放送使用料	317,486,121	テレビ再放送使用料 収入	317,486,121
支払 ラジオ再放送使用料	7,375,763	ラジオ再放送使用料 収入	7,375,763
支払 ビデオ市販使用料	248,851,307	ビデオ市販使用料 収入	248,851,307
支払 ビデオレンタル使用料	165,757,739	ビデオレンタル使用料 収入	165,757,739
支払 ビデオ業務用使用料	6,155,360	ビデオ業務用使用料 収入	6,155,360
支払 ビデオ非市販使用料	7,582,821	ビデオ非市販使用料 収入	7,582,821
支払 オーディオ市販使用料	1,913,734	オーディオ市販使用料 収入	1,913,734
支払 CATV番組販売使用料	7,113,363	CATV番組販売使用料 収入	7,113,363
支払 CATV同時再送信使用料	20,663,589	CATV同時再送信使用料 収入	20,663,589
支払 CATV国外使用料	3,772,939	CATV国外使用料 収入	3,772,939
支払 放送国外	20,311,705	放送国外 収入	20,311,705
支払 その他	11,938,931	その他	11,938,931
合 計	818,923,372	合 計	818,923,372

貸借対照表

信託会計（平成7年3月31日現在）

（単位/円）

資 産 の 部		負 債 の 部	
科 目	金 額	科 目	金 額
銀 行 預 金	106,040,808	未 払 金	106,040,808
合 計	106,040,808	合 計	106,040,808

財 産 目 録

信託会計（平成7年3月31日現在）

（単位/円）

資 産 の 部			
	科 目	摘 要	金 額
流動資産	銀 行 預 金	普 通 預 金	106,040,808
	流 動 資 産 計		106,040,808
合 計			106,040,808
負 債 の 部			
	科 目	摘 要	金 額
流動負債	未 払 使 用 料	内 国 未 払 使 用 料	106,040,808
	流 動 負 債 計		106,040,808
合 計			106,040,808
差 引			0

[負担金内訳]

一般管理費から仲介事業費への一部負担金

1. 役員報酬	167,736 × 60% =	100,641
2. 職員給料	11,480,810 × 60% =	6,888,486
3. 臨時給	211,200 × 60% =	126,720
4. 諸傭給	154,028 × 60% =	92,416
5. 顧問料	669,500 × 60% =	401,700
6. 福利厚生費	7,656,942 × 60% =	4,594,165
7. 会議費	3,176,573 × 60% =	1,905,943
8. 旅費交通費	19,320 × 60% =	11,592
9. 消耗品費	653,925 × 60% =	392,355
10. 通信費	1,237,095 × 60% =	742,257
11. 資料費	76,085 × 60% =	45,651
12. 印刷費	347,780 × 60% =	208,668
13. 食糧費	115,749 × 60% =	69,449
14. 交際接待費	71,785 × 60% =	43,071
15. 団体会費	120,000 × 60% =	72,000
16. 公租公課	1,859,500 × 60% =	1,115,700
17. 借料	2,745,008 × 60% =	1,647,004
18. 減価償却費	765,601 × 60% =	459,360
19. 雑費	1,909,180 × 60% =	1,145,508
20. 光熱水料	226,258 × 60% =	135,754

II 情報提供事業費から仲介事業費へ的一部負担金

1. 機関紙発行費	8,479,185 × 90% =	7,631,266
2. 海外情報費	2,137,110 × 100% =	2,137,110

III 出版事業費から仲介事業費へ的一部負担金

年鑑	2,413,706 × 60% =	1,448,223
----	-------------------	-----------

損 益 計 算 書

(自 平成6年4月1日)
(至 平成7年3月31日)

協同組合 日本脚本家連盟

費 用 の 部		収 益 の 部	
科 目	金 額	科 目	金 額
I 事業費	956,744,473	I 事業収入	979,401,177
著作権仲介支払	818,923,372	著作権仲介事業収入	818,923,372
著作権仲介業務費	40,458,065	著作権仲介手数料収入	63,534,323
教育事業費	59,415,111	著作権仲介業務協力収入	8,622,912
情報提供事業費	10,616,295	教育事業収入	71,685,800
出版事業費	2,413,706	情報提供事業収入	1,727,671
福利厚生事業費	16,980,268	出版事業収入	2,669,953
企画事業費	7,937,656	福利厚生事業収入	5,458,286
		企画事業収入	6,778,860
II 一般管理費	34,219,075	II 賦課金等収入	11,612,288
需要費	28,628,002	賦課金収入	11,612,288
公租公課	1,859,500		
会議費	3,176,573		
負担金	555,000		
III 事業外費用	2,800,000	III 事業外収入	3,062,841
退職給与引当金繰入	2,800,000	受取利息	2,122,992
		雑収入	939,849
費用合計	993,763,548	収益合計	994,076,306
当期利益	312,758		
合計	994,076,306	合計	994,076,306

貸 借 対 照 表

(平成7年3月31日現在)

協同組合 日本脚本家連盟

資 産 の 部		負 債 及 び 資 本 の 部	
科 目	金 額	科 目	金 額
I 流動資産	189,958,048	I 流動負債	181,979,515
現金預金	160,461,689	未払金	106,040,808
商 品	14,459,981	預り金	68,283,195
未収金	10,376,612	前受金	7,655,512
立替金	1,177,311		
前払費用	3,485,005	II 固定負債	27,685,630
仮払金	27,450	退職給与引当金	27,235,630
貸倒引当金	△30,000	預り保証金	450,000
		負債合計	209,665,145
II 固定資産	56,186,298		
(1)有形固定資産	6,797,912	III 資 本	36,479,201
建 物	5,253,141	(1)出 資 金	936,000
器 具 備 品	1,544,771	(2)資 本 準 備 金	331,900
(2)無形固定資産	768,386	(3)利 益 準 備 金	896,000
電 話 加 入 権	768,386	(4)組 合 積 立 金	34,002,543
(3)その他の固定資産	48,620,000	特 別 積 立 金	2,002,543
差 入 保 証 金	4,520,000	事 務 所 取 得 積 立 金	17,000,000
投 資 有 価 証 券	44,100,000	裁 判 費 用 積 立 金	2,000,000
		年 金 基 金 積 立 金	13,000,000
		(5)剩 余 金	312,758
		当 期 未 処 分 利 益	312,758
		(当期利益)	312,758)
資 産 合 計	246,144,346	負 債 及 び 資 本 合 計	246,144,346

科
流
現
当
普

通
金
振
定

商

財 産 目 録

(平成7年3月31日現在)

協同組合 日本脚本家連盟

盟

5
8
5
2


)
)
)
)

)

資 産 の 部			
科 目	摘 要	金 額	
流動資産			189,958,048
現金	本部現金手許有高	799,601	799,601
当座預金		2,820	2,820
普通預金		13,379,469	
	(別口)	122,826	
		93,743,005	
	(繰入口)	12,741,909	
		11,359,192	
		887,375	132,233,776
通知預金		5,691,606	5,691,606
金銭信託		3,664,004	3,664,004
振替貯金		569,882	569,882
定期預金		3,000,000	
		14,500,000	17,500,000
			160,461,689
商 品	テレビドラマ代表作選集 1979年版@81.35×70	5,694	
	テレビドラマ代表作選集 1981年版@75.64×775	58,621	
	テレビドラマ代表作選集 1982年版@80.32×800	64,256	
	テレビドラマ代表作選集 1983年版@81.30×1351	109,836	
	テレビドラマ代表作選集 1984年版@68.96×1494	103,026	
	テレビドラマ代表作選集 1985年版@172.71×1052	181,690	
	テレビドラマ代表作選集 1986年版@938.73×954	895,548	
	テレビドラマ代表作選集 1987年版@792.61×957	758,527	
	テレビドラマ代表作選集 1988年版@865.91×722	625,187	
	テレビドラマ代表作選集 1989年版@784.55×789	619,009	
	テレビドラマ代表作選集 1990年版@793.89×868	689,096	
	テレビドラマ代表作選集 1991年版@932.06×933	869,611	
	テレビドラマ代表作選集 1992年版@991.38×824	816,897	
	テレビドラマ代表作選集 1993年版@1468.20×420	616,644	
	テレビドラマ代表作選集 1994年版@1482.27×738	1,093,915	
	テレビドラマ代表作選集 芸術祭版@82.54×245	20,222	

資 産 の 部			
科 目	摘 要	金	額
	原稿用紙 200字 @190×169	32,110	
	400字 @380×83	31,540	
	作詞用紙 @380×30	11,400	
	TV用紙 @380×211	80,180	
	放作テキスト @1994×1838	3,664,972	
	カセットテープテキスト @8000×389	3,112,000	14,459,981
未 収 金	未収定額賦課金	868,158	
	未収定額賦課金(東京)	(736,158)	
	未収定額賦課金(関西)	(96,000)	
	未収定額賦課金(中部)	(8,000)	
	未収定額賦課金(北海道)	(24,000)	
	未収定額賦課金(中国)	(4,000)	
	未収金取立手数料	8,504,932)	
	未収金テレビドラマ代表作選集収入	562,357	
	未収金テレビドラマ代表作選集収入(糊トーハン)	(187,902)	
	未収金テレビドラマ代表作選集収入(日本出版販売糊)	(374,455)	
	未収金脚本家ニュース購読料	258,322	
	未収金準連盟員賦課金	4,800	
	未収金賛助賦課金	92,700	
	未収金広告料	85,000	
	未収金ビデオ過払金	343	10,376,612
立 替 金	小規模共済口掛金立替金	1,068,000	
	██████████(██████████着手金他)	109,311	1,177,311
前 払 費 用	7年4月分家賃	788,465	
	前払広告宣伝費	2,696,540	3,485,005
仮 払 金	カルチェ六本木喫茶券	26,550	
	タクシークーポン券	900	27,450
貸倒引当金	貸倒引当金		△ 30,000

科
固
建
器
電
差
投

資 産 の 部			
科 目	摘 要	金 額	
固定資産			56,186,298
建 物	(別紙明細の通り)		5,253,141
器具備品	(別紙明細の通り)		1,544,771
電話加入権	電話加入権		768,386
差入保証金	借室保証金 水道3ヶ装置保証金	4,500,000	4,520,000
		20,000	
投資有価証券			44,100,000
	資 産 合 計		246,144,346

負債の部			
科目	摘要	金	額
流動負債			181,979,515
未払金	仲介脚本料（一般脚本料）		106,040,808
預り金	源泉所得税預り金	13,014,751	
	住民税預り金	188,200	
	小規模共済口掛金預り金	67,417	
	ビデオ預り金	1,593,826	
	CATV預り金	26,940,142	
	音声連預り金	3,313,599	
	平成6年度 [REDACTED] 海外ビデオ使用料（文芸三団体）	9,176,930	
	平成5年度CATV [REDACTED] レンタル預り金（文芸三団体）	11,359,192	
	平成音声連預り金	2,424,260	
	外科室脚本料	150,000	
	一般預り金	54,878	68,283,195
前受金	準連盟員賦課金	44,000	
	脚本家ニュース購読料	9,512	
	教室講座料	7,447,000	
	定額賦課金	155,000	
	定額賦課金（東京）	(151,000)	
	定額賦課金（関西）	(4,000)	7,655,512
固定負債			27,685,630
退職給与引当金	退職給与引当金	27,235,630	27,235,630
預り保証金	預り保証金 ([REDACTED])	450,000	450,000
負債合計			209,665,145

差引正味財産	36,479,201
--------	------------

平成7年度
(1995年度)
財務諸表一式

協同組合 日本脚本家連盟

平成7年度収支決算報告書

(単位/円)

損 失 の 部		利 益 の 部	
職員給料	26,924,678	取立手数料	69,619,433
諸 備 給	2,402,575		
臨 時 給	952,680	テレビ再放送	15,704,932
旅費交通費	72,550	ラジオ再放送	239,267
通 信 費	1,047,667	ビデオ市販	27,285,399
印 刷 費	158,776	ビデオレンタル	17,122,556
消耗品費	590,810	ビデオ業務用	302,297
資 料 費	673,642	ビデオ図書館補償金	10,581
食糧費	119,250	ビデオ非市販	610,223
接待交際費	1,104,101	CD-ROM	106,813
研究会費	15,000	オーディオ市販	670,567
団体会費	1,745,212	CATV番組販売	621,896
借 料	6,262,194	CATV同時再送信	2,603,794
光熱水費	249,919	CATV・VOD	64,356
顧 問 料	1,556,000	CATV国外	604,605
雑 費	1,070,233	放送国外	2,835,635
小計	44,945,287	私的録音補償金	339,289
		その他	497,223
一般管理費の一部負担			
役員報酬	117,415		
職員給料	8,460,007		
臨 時 給	33,320		
諸 備 給	95,628		
顧 問 料	540,750		
福利厚生費	5,809,401		
会 議 費	2,245,313		
旅費交通費	8,981		

消耗品費	570,505		
通信費	723,930		
資料費	44,779		
印刷費	262,721		
食糧費	67,393		
接待交際費	34,503		
団体会費	84,000		
公租公課	1,474,811		
借料	1,757,221		
営繕費	10,670		
減価償却費	438,086		
雑費	1,415,008		
光熱水費	148,799		
小計	24,343,241		
情報提供事業費の一部負担			
機関紙発行費	7,576,647		
海外情報費	1,330,127		
小計	8,906,774		
出版事業費の一部負担			
年鑑	3,576,836		
支出合計	81,772,138		
当期損失	285,247	業務協力収入	11,867,458
合計	81,486,891	合計	81,486,891

1. 使用料収入明細書

(単位/円)

ジャンル	件数	使用料収入
テレビ再放送	5,743	318,257,726
ラジオ再放送	132	7,506,330
ビデオ市販	15,578	296,377,096
ビデオレンタル	9,704	185,987,145
ビデオ業務用	1,645	3,283,582
ビデオ図書館補償金	217	116,404
ビデオ非市販	330	6,625,663
CD-ROM	15	1,173,771
オーディオ市販	156	7,368,870
CATV番組販売	750	6,754,197
CATV同時再送信	1,427	28,278,886
CATV・VOD	66	707,213
CATV国外	401	6,566,400
放送国外	1,263	30,796,829
私的録音補償金	169	3,728,453
その他	198	5,398,733
合計	37,794	908,927,298

2. 使用料取立仲介手数料

(1) 手数料3%のもの

使用料収入	212,441,641 円	手数料収入	6,385,895 円
信託者支払額	206,055,746 円		

(2) 手数料9%のもの

使用料収入	696,485,657 円	手数料収入	63,233,538 円
信託者支払額	633,252,119 円		

(3) 合計

使用料収入	908,927,298 円	手数料収入	69,619,433 円
信託者支払額	839,307,865 円		

収 支 計 算 書

〔 自 平成 7 年 4 月 1 日
至 平成 8 年 3 月 3 1 日 〕

信託会計

(単位/円)

科 目	金 額	科 目	金 額
(支 出)		(収 入)	
支払 テレビ再放送使用料	318,257,726	テレビ再放送使用料 収入	318,257,726
支払 ラジオ再放送使用料	7,506,330	ラジオ再放送使用料 収入	7,506,330
支払 ビデオ市販使用料	296,377,096	ビデオ市販使用料 収入	296,377,096
支払 ビデオレンタル使用料	185,987,145	ビデオレンタル使用料 収入	185,987,145
支払 ビデオ業務用使用料	3,283,582	ビデオ業務用使用料 収入	3,283,582
支払 ビデオ図書館補償金	116,404	ビデオ図書館補償金 支払	116,404
支払 ビデオ非市販使用料	6,625,663	ビデオ非市販使用料 収入	6,625,663
支払 CD-ROM使用料	1,173,771	CD-ROM使用料 収入	1,173,771
支払 オーディオ市販使用料	7,368,870	オーディオ市販使用料 収入	7,368,870
支払 CATV番組販売使用料	6,754,197	CATV番組販売使用料 収入	6,754,197
支払 CATV同時再送信使用料	28,278,886	CATV同時再送信使用料 収入	28,278,886
支払 CATV・VOD使用料	707,213	CATV・VOD使用料 収入	707,213
支払 CATV国外使用料	6,566,400	CATV国外使用料 収入	6,566,400
支払 放送国外使用料	30,796,829	放送国外使用料 収入	30,796,829
支払 私的録音補償金	3,728,453	私的録音補償金 収入	3,728,453
支払 その他	5,398,733	その他	5,398,733
合 計	908,927,298	合 計	908,927,298

貸借対照表

信託会計 (平成8年3月31日現在)

(単位/円)

資 産 の 部		負 債 の 部	
科 目	金 額	科 目	金 額
銀 行 預 金	111,611,891	未 払 金	111,611,891
合 計	111,611,891	合 計	111,611,891

財 産 目 録

信託会計 (平成8年3月31日現在)

(単位/円)

資 産 の 部			
科 目		摘 要	金 額
流動資産	銀 行 預 金	普 通 預 金	111,611,891
	流 動 資 産 計		111,611,891
合 計			111,611,891
負 債 の 部			
科 目		摘 要	金 額
流動負債	未 払 使 用 料	内 国 未 払 使 用 料	111,611,891
	流 動 負 債 計		111,611,891
合 計			111,611,891
差 引			0

[負担金内訳]

I 一般管理費から仲介事業費へ的一部負担金

1. 役員報酬	167,736 × 70% =	117,415
2. 職員給料	12,085,725 × 70% =	8,460,007
3. 臨時給	47,600 × 70% =	33,320
4. 諸備給	136,612 × 70% =	95,628
5. 顧問料	772,500 × 70% =	540,750
6. 福利厚生費	8,299,145 × 70% =	5,809,401
7. 会議費	3,207,590 × 70% =	2,245,313
8. 旅費交通費	12,830 × 70% =	8,981
9. 消耗品費	815,008 × 70% =	570,505
10. 通信費	1,034,187 × 70% =	723,930
11. 資料費	63,970 × 70% =	44,779
12. 印刷費	375,316 × 70% =	262,721
13. 食糧費	96,277 × 70% =	67,393
14. 交際接待費	49,291 × 70% =	34,503
15. 団体会費	120,000 × 70% =	84,000
16. 公租公課	2,106,873 × 70% =	1,474,811
17. 借料	2,510,316 × 70% =	1,757,221
18. 営繕費	15,244 × 70% =	10,670
19. 減価償却費	625,838 × 70% =	438,086
20. 雑費	2,021,441 × 70% =	1,415,008
21. 光熱水料	212,570 × 70% =	148,799

II 情報提供事業費から仲介事業費へ的一部負担金

1. 機関紙発行費	8,418,497 × 90% =	7,576,647
2. 海外情報費	1,330,127 × 100% =	1,330,127

III 出版事業費から仲介事業費へ的一部負担金

年鑑	4,471,045 × 80% =	3,576,836
----	-------------------	-----------

損 益 計 算 書

(自 平成7年4月1日)
(至 平成8年3月31日)

協同組合 日本脚本家連盟

費 用 の 部		収 益 の 部	
科 目	金 額	科 目	金 額
I 事 業 費	1,049,467,905	I 事 業 収 入	1,074,036,636
著作権仲介支払	908,927,298	著作権仲介事業収入	908,927,298
著作権仲介業務費	44,945,287	著作権仲介手数料収入	69,619,433
教育事業費	60,708,248	著作権仲介業務協力収入	11,867,458
情報提供事業費	9,748,624	教育事業収入	70,294,700
出版事業費	4,471,045	情報提供事業収入	1,629,916
福利厚生事業費	16,851,347	出版事業収入	2,149,449
企画事業費	3,816,056	福利厚生事業収入	5,993,212
II 一 般 管 理 費	35,373,069	企画事業収入	3,555,170
需 要 費	29,461,606	II 賦 課 金 等 収 入	13,203,859
公 租 公 課	2,106,873	賦 課 金 収 入	13,187,859
会 議 費	3,207,590	法定繰越金戻入	16,000
負 担 金	597,000	III 事 業 外 収 入	2,219,711
III 事 業 外 費 用	3,100,000	受 取 利 息	1,422,551
退職給与引当金繰入	3,100,000	雑 収 入	797,160
費用合計	1,087,940,974	収益合計	1,089,460,206
当期利益	1,519,232		
合 計	1,089,460,206	合 計	1,089,460,206

貸 借 対 照 表

(平成8年3月31日現在)

協同組合 日本脚本家連盟

資 産 の 部		負 債 及 び 資 本 の 部	
科 目	金 額	科 目	金 額
I 流動資産 現金預金 商品 未収金 立替金 前払費用 仮払金 貸倒引当金 II 固定資産 (1)有形固定資産 建物 器具備品 (2)無形固定資産 電話加入権 (3)その他の固定資産 差入保証金 投資有価証券	218,713,811 188,317,296 14,223,354 12,488,156 726,900 2,970,005 18,100 △ 30,000 51,960,460 6,172,074 5,053,522 1,118,552 768,386 768,386 45,020,000 4,520,000 40,500,000	I 流動負債 未払金 前受金 II 固定負債 退職給与引当金 預り保証金 負債合計 III 資 本 (1)出資金 (2)資本準備金 (3)利益準備金 (4)組合積立金 特別積立金 事務所取得積立金 裁判費用積立金 年金基金積立金 (5)剰余金 当期未処分利益 (当期利益)	201,885,208 113,606,373 80,146,537 8,132,298 30,785,630 30,335,630 450,000 232,670,838 38,003,433 957,000 331,900 928,000 34,034,543 2,034,543 17,000,000 2,000,000 13,000,000 1,751,990 1,751,990 1,519,232
資 産 合 計	270,674,271	負 債 及 び 資 本 合 計	270,674,271


財 産 目 録

(平成8年3月31日現在)

協同組合 日本脚本家連盟

資 産 の 部			
科 目	摘 要	金 額	
流動資産			218,713,811
現金	本部現金手許有高	388,576	388,576
当座預金		2,820	2,820
普通預金	(別口)	12,413,765	
	(繰入口)	417,143	
		106,791,614	
		13,144,597	
		15,753,032	
		1,559,845	150,079,996
通知預金		13,378,314	13,378,314
金銭信託		7,682,176	7,682,176
振替貯金		2,285,414	2,285,414
定期預金		14,500,000	14,500,000
			188,317,296
商 品	テレビドラマ代表作選集 1979年版@81.35×70	5,694	
	〃 1981年版@75.64×774	58,545	
	〃 1982年版@80.32×790	63,452	
	〃 1983年版@81.30×1342	109,104	
	〃 1984年版@68.96×1490	102,750	
	〃 1985年版@172.71×1047	180,827	
	〃 1986年版@938.73×947	888,977	
	〃 1987年版@792.61×951	753,772	
	〃 1988年版@865.91×705	610,466	
	〃 1989年版@784.55×781	612,733	
	〃 1990年版@793.89×861	683,539	
	〃 1991年版@932.06×940	876,136	
	〃 1992年版@991.38×812	805,000	
	〃 1993年版@1468.20×405	594,621	
	〃 1994年版@1482.27×631	935,312	
	〃 1995年版@1392.98×744	1,036,377	
	〃 芸術祭版@82.54×243	20,057	

資 産 の 部			
科 目	摘 要	金	額
	原稿用紙 200字 @ 250 × 253	63,250	
	400字 @ 370 × 363	134,310	
	作詞用紙 @ 330 × 393	129,690	
	T V用紙 @ 380 × 119	45,220	
	放作テキスト @ 1994 × 1413	2,817,522	
	カセットテープ・テキスト @ 8000 × 337	2,696,000	14,223,354
未 収 金	未収定額賦課金	1,357,400	
	" (東京)	(1,268,400)	
	" (関西)	(65,000)	
	" (北海道)	(12,000)	
	" (九州)	(12,000)	
	未収取立手数料	10,184,840	
	" テレビドラマ代表作選集収入	452,177	
	" (株 トーハン)	(142,369)	
	" (日本出版販売株)	(309,808)	
	" 脚本家ニュース購読料	381,496	
	" 準連盟員賦課金	19,200	
	" 賛助賦課金	92,700	
	" ビデオ過払金	343	12,488,156
立 替 金	小規模共済口掛金立替金	685,000	
	" () (着手金他)	41,900	726,900
前 払 費 用	8年4月分家賃	788,465	
	前払広告宣伝費	2,181,540	2,970,005
仮 払 金	カルチェ六本木喫茶券	7,200	
	タクシークーポン券	10,900	18,100
貸倒引当金	貸倒引当金		△ 30,000

資 産 の 部			
科 目	摘 要	金 額	
固 定 資 産			51,960,460
建 物	(別紙明細の通り)		5,053,522
器 具 備 品	(別紙明細の通り)		1,118,552
電 話 加 入 権	電話加入権		768,386
差 入 保 証 金	借室保証金	4,500,000	4,520,000
	水道ろか装置保証金	20,000	
投 資 有 価 証 券			40,500,000
	資 産 合 計		270,674,271

負債の部			
科目	摘要	金	額
流動負債			201,885,208
未払金	仲介脚本料(一般脚本料) 教育事業未払費用	111,611,891 1,994,482	113,606,373
預り金	源泉所得税預り金 住民税預り金 小規模共済口掛金預り金 ビデオ預り金 CATV預り金 音声連預り金 平成7年度 [redacted] 海外ビデオ使用料 預り金 (文芸三団体) 平成6年度CATV [redacted] シンタル預り金 (文芸三団体) 平成音声連預り金 [redacted] 預り金 平成6年度私の録音補償金非会員等分配金	13,463,996 217,300 6,417 1,593,826 26,940,142 3,448,473 10,635,484 15,726,536 3,186,960 4,900,907 26,496	80,146,537
前受金	準連盟員賦課金 脚本家ニュース購読料 教室講座料 定額賦課金(東京) 作詞通信未使用添削料	22,800 7,216 7,599,000 72,282 431,000	8,132,298
固定負債			30,785,630
退職給与引当金	退職給与引当金	30,335,630	30,335,630
預り保証金	預り保証金([redacted])	450,000	450,000
負債合計			232,670,838

差引正味財産	38,003,433
--------	------------

平成8年度
(1996年度)
財務諸表一式

協同組合 日本脚本家連盟

平成8年度収支決算報告書

(単位/円)

損 失 の 部		利 益 の 部	
職員給料	29,152,309	取立手数料	76,046,834
諸 傭 給	2,151,335		
臨 時 給	104,400	テレビ再放送	16,338,441
旅費交通費	91,562	ラジオ再放送	237,415
通 信 費	1,190,434	ビデオ市販	27,998,677
印 刷 費	131,280	ビデオレンタル	19,105,648
消耗品費	421,979	ビデオ業務用	314,918
資 料 費	1,219,501	ビデオ図書館補償金	20,823
食糧費	108,190	ビデオ非市販	595,195
接待交際費	931,573	CD-ROM	54,096
研究会費	16,000	DVD	131,187
団体会費	1,989,156	オーディオ市販	309,015
借 料	5,942,276	CATV番組販売	533,840
光熱水費	253,175	CATV同時再送信	3,231,061
顧 問 料	1,556,000	CATV・VOD	67,504
雑 費	1,311,439	CATV国外	493,024
小計	46,570,609	放送国外	3,973,439
一般管理費の一部負担		私的録音補償金	1,284,192
役員報酬	134,188	複写	439,952
職員給料	10,579,918	その他	918,407
臨 時 給	132,368		
諸 傭 給	162,918		
顧 問 料	535,600		
福利厚生費	6,969,293		
会 議 費	2,518,435		
旅費交通費	14,144		
消耗品費	459,720		
通 信 費	1,186,095		
資 料 費	64,610		
印 刷 費	341,708		
食 糧 費	93,372		



接待交際費	46,800		
団体会費	136,000		
公租公課	2,610,880		
借料	2,516,595		
営繕費	562,000		
減価償却費	384,398		
雑費	1,690,212		
光熱水費	166,836		
負担金	441,600		
小計	31,747,690		
情報提供事業費の一部負担			
機関紙発行費	7,651,052		
海外情報費	1,949,126		
小計	9,600,178		
出版事業費の一部負担			
	2,831,798		
借料(家賃)の一部負担	800,000	業務協力収入	15,467,060
支出合計	91,550,275		
当期損失	36,381		
合計	91,513,894	合計	91,513,894

1. 使用料収入明細書

(単位/円)

ジャンル	件数	使用料収入
テレビ再放送	6,557	331,471,391
ラジオ再放送	135	6,925,850
ビデオ市販	18,942	312,248,778
ビデオレンタル	11,487	212,352,068
ビデオ業務用	1,531	3,509,735
ビデオ図書館補償金	336	233,239
ビデオ非市販	332	6,615,247
CD-ROM	9	601,109
DVD	7	1,457,656
オーディオ市販	174	3,434,413
CATV番組販売	663	5,934,947
CATV同時再送信	1,605	35,909,268
CATV・VOD	56	750,371
CATV国外	421	5,413,841
放送国外	1,453	42,851,992
私的録音補償金	86	12,877,530
複写	128	4,830,568
その他	624	10,386,787
合計	44,546	997,804,790

2. 使用料取立仲介手数料

(1) 手数料3%のもの

使用料収入	229,682,436 円	手数料収入	6,893,008 円
信託者支払額	222,789,428 円		

(2) 手数料9%のもの

使用料収入	755,282,113 円	手数料収入	67,869,840 円
信託者支払額	687,412,273 円		

(3) 手数料10%のもの

使用料収入	12,840,241 円	手数料収入	1,283,986 円
信託者支払額	11,556,255 円		

(4) 合計

使用料収入	997,804,790 円	手数料収入	76,046,834 円
信託者支払額	921,757,956 円		

収 支 計 算 書

〔 自 平成 8 年 4 月 1 日 〕
〔 至 平成 9 年 3 月 3 1 日 〕

信託会計

(単位/円)

科 目	金 額	科 目	金 額
(支 出)		(収 入)	
支払 テレビ再放送使用料	331,471,391	テレビ再放送使用料 収入	331,471,391
支払 ラジオ再放送使用料	6,925,850	ラジオ再放送使用料 収入	6,925,850
支払 ビデオ市販使用料	312,248,778	ビデオ市販使用料 収入	312,248,778
支払 ビデオレンタル使用料	212,352,068	ビデオレンタル使用料 収入	212,352,068
支払 ビデオ業務用使用料	3,509,735	ビデオ業務用使用料 収入	3,509,735
支払 ビデオ図書館補償金	233,239	ビデオ図書館補償金 支払	233,239
支払 ビデオ非市販使用料	6,615,247	ビデオ非市販使用料 収入	6,615,247
支払 CD-ROM使用料	601,109	CD-ROM使用料 収入	601,109
支払 DVD使用料	1,457,656	DVD使用料 収入	1,457,656
支払 オーディオ市販使用料	3,434,413	オーディオ市販使用料 収入	3,434,413
支払 CATV番組販売使用料	5,934,947	CATV番組販売使用料 収入	5,934,947
支払 CATV同時再送信使用料	35,909,268	CATV同時再送信使用料 収入	35,909,268
支払 CATV・VOD使用料	750,371	CATV・VOD使用料 収入	750,371
支払 CATV国外使用料	5,413,841	CATV国外使用料 収入	5,413,841
支払 放送国外使用料	42,851,992	放送国外使用料 収入	42,851,992
支払 私的録音補償金	12,877,530	私的録音補償金 収入	12,877,530
支払 複写使用料	4,830,568	複写使用料 収入	4,830,568
支払 その他	10,386,787	その他	10,386,787
合 計	997,804,790	合 計	997,804,790

貸借対照表

信託会計（平成9年3月31日現在）

（単位/円）

資 産 の 部		負 債 の 部	
科 目	金 額	科 目	金 額
銀 行 預 金	198,654,534	未 払 金	198,654,534
合 計	198,654,534	合 計	198,654,534

財 産 目 録

信託会計（平成9年3月31日現在）

（単位/円）

資 産 の 部			
科 目		摘 要	金 額
流動資産	銀 行 預 金	普 通 預 金	198,654,534
	流 動 資 産 計		198,654,534
合 計			198,654,534
負 債 の 部			
科 目		摘 要	金 額
流動負債	未 払 使 用 料	内 国 未 払 使 用 料	198,654,534
	流 動 負 債 計		198,654,534
合 計			198,654,534
差 引			0

[負担金内訳]

I 一般管理費から仲介事業費への一部負担金

1. 役員報酬	167,736 × 80% =	134,188
2. 職員給料	13,224,898 × 80% =	10,579,918
3. 臨時給	165,460 × 80% =	132,368
4. 諸傭給	203,648 × 80% =	162,918
5. 顧問料	669,500 × 80% =	535,600
6. 福利厚生費	8,711,617 × 80% =	6,969,293
7. 会議費	3,148,044 × 80% =	2,518,435
8. 旅費交通費	17,680 × 80% =	14,144
9. 消耗品費	574,651 × 80% =	459,720
10. 通信費	1,482,619 × 80% =	1,186,095
11. 資料費	80,763 × 80% =	64,610
12. 印刷費	427,135 × 80% =	341,708
13. 食糧費	116,716 × 80% =	93,372
14. 交際接待費	58,500 × 80% =	46,800
15. 団体会費	170,000 × 80% =	136,000
16. 公租公課	3,263,600 × 80% =	2,610,880
17. 借料	3,145,744 × 80% =	2,516,595
18. 営繕費	702,500 × 80% =	562,000
19. 減価償却費	480,498 × 80% =	384,398
20. 雑費	2,112,766 × 80% =	1,690,212
21. 光熱水料	208,545 × 80% =	166,836
22. 負担金	552,000 × 80% =	441,600

II 情報提供事業費から仲介事業費への一部負担金

1. 機関紙発行費	8,053,739 × 95% =	7,651,052
2. 海外情報費	1,949,126 × 100% =	1,949,126

III 出版事業費から仲介事業費への一部負担金

年鑑	3,539,748 × 80% =	2,831,798
----	-------------------	-----------

IV 借料(家賃)の一部負担

800,000

損 益 計 算 書

(自 平成8年4月1日)
(至 平成9年3月31日)

協同組合 日本脚本家連盟

費 用 の 部		収 益 の 部	
科 目	金 額	科 目	金 額
I 事業費	1,144,588,257	I 事業収入	1,174,214,321
著作権仲介支払	997,804,790	著作権仲介事業収入	997,804,790
著作権仲介業務費	46,570,609	著作権仲介手数料収入	76,046,834
		著作権仲介業務協力収入	15,467,060
教育事業費	61,460,177	教育事業収入	65,326,500
情報提供事業費	10,002,865	情報提供事業収入	1,602,326
出版事業費	3,539,748	出版事業収入	2,321,981
福利厚生事業費	17,627,276	福利厚生事業収入	7,003,130
企画事業費	7,582,792	企画事業収入	8,641,700
II 一般管理費	39,684,620	II 賦課金等収入	13,062,363
需要費	32,720,976	賦課金収入	12,972,363
公租公課	3,263,600	法定繰越金戻入	90,000
会議費	3,148,044		
負担金	552,000		
III 事業外費用	3,210,000	III 事業外収入	1,922,640
退職給与引当金繰入	3,210,000	受取利息	1,111,872
		雑収入	810,768
費用合計	1,187,482,877	収益合計	1,189,199,324
当期利益	1,716,447		
合 計	1,189,199,324	合 計	1,189,199,324

貸 借 対 照 表

(平成9年3月31日現在)

協同組合 日本脚本家連

資 産 の 部		負 債 及 び 資 本 の 部		科 目
科 目	金 額	科 目	金 額	科 目
I 流動資産	334,432,337	I 流動負債	286,749,789	流動資産
現金預金	297,214,553	未払金	199,946,837	現金
商品	13,505,097	預り金	81,083,758	当座預金
未収金	18,977,692	前受金	5,719,194	普通預金
立替金	1,536,100			
前払費用	3,227,505			
仮払金	1,390			
貸倒引当金	△30,000			
II 固定資産	25,979,962	II 固定負債	33,995,630	通知預金
(1) 有形固定資産	5,691,576	退職給与引当金	33,545,630	金銭信託
建物	4,861,489	預り保証金	450,000	振替貯蓄
器具備品	830,087	負債合計	320,745,419	定期預金
(2) 無形固定資産	768,386			商 占
電話加入権	768,386			
(3) その他の固定資産	19,520,000	III 資本	39,666,880	
差入保証金	4,520,000	(1) 出資金	994,000	
投資有価証券	15,000,000	(2) 資本準備金	331,900	
		(3) 利益準備金	1,108,000	
		(4) 組合積立金	35,434,543	
		特別積立金	3,434,543	
		事務所取得積立金	17,000,000	
		裁判費用積立金	2,000,000	
		年金基金積立金	13,000,000	
		(5) 剰余金	1,798,437	
		当期末処分利益	1,798,437	
		(当期利益)	1,716,447	
資産合計	360,412,299	負債及び資本合計	360,412,299	

財 産 目 録

(平成9年3月31日現在)


協同組合 日本脚本家連盟

資 産 の 部			
科 目	摘 要	金 額	
流動資産			334,432,337
現 金	本部現金手許有高	230,731	230,731
当座預金		2,820	2,820
普通預金		13,564,971	
	〃 〃 (別口)	720,106	
		187,267,829	
	〃 〃 (繰入口)	8,802,950	
		22,342,249	
		916,997	233,615,102
通知預金		8,233,326	8,233,326
金銭信託		1,126,882	1,126,882
振替貯金		1,890,685	1,890,685
定期預金		52,115,007	52,115,007
			297,214,553
商 品	テレビドラマ代表作選集1979年版@81.35×66	5,369	
	〃 1981年版@75.64×773	58,469	
	〃 1982年版@80.32×782	62,810	
	〃 1983年版@81.30×1,337	108,698	
	〃 1984年版@68.96×1,485	102,405	
	〃 1985年版@172.71×1,039	179,445	
	〃 1986年版@938.73×941	883,344	
	〃 1987年版@792.61×943	747,431	
	〃 1988年版@865.91×692	599,209	
	〃 1989年版@784.55×776	608,810	
	〃 1990年版@793.89×849	674,012	
	〃 1991年版@932.06×929	865,883	
	〃 1992年版@991.38×798	791,121	
	〃 1993年版@1,468.20×378	554,979	
	〃 1994年版@1,482.27×600	889,362	
	〃 1995年版@1,392.98×550	766,139	
	〃 1996年版@1,288.99×729	939,673	
	〃 芸術祭版@82.54×242	19,974	

資 産 の 部

科 目	摘 要	金 額	
未収金	原稿用紙200字@250×419	104,750	13,505,097
	♪ 400字@370×175	64,750	
	♪ 作詞用紙@330×227	74,910	
	♪ TV用紙@380×577	219,260	
	放作テキスト@1,994×951	1,896,294	
	カセットテープテキスト@8,000×286	2,288,000	
	未収定額賦課金	1,151,600	18,977,692
	♪ (東京)	(1,055,600)	
	♪ (関西)	(72,000)	
	♪ (北海道)	(24,000)	
未収取立手数料	17,515,425		
♪ テレビドラマ代表作選集収入	172,218		
♪ (株) トーハン	(20,167)		
♪ (株) 日本出版販売 (株)	(152,051)		
♪ 脚本家ニュース購読料	15,006		
♪ 準連盟員賦課金	30,400		
♪ 賛助賦課金	92,700		
♪ ビデオ過払金	343		
立替金	小規模共済口掛金立替金	475,000	1,536,100
	弁護士費用立替金 ()	1,061,100	
前払費用	平成9年4月分家賃	788,465	3,227,505
	前払広告宣伝費	2,439,040	
仮払金	カルチエ六本木喫茶券	450	1,390
	タクシークーポン券	940	
貸倒引当金	貸倒引当金		△30,000

資 産 の 部

科 目	摘 要	金 額	
固定資産			25,979,962
建 物	(別紙明細の通り)		4,861,489
器具備品	(別紙明細の通り)		830,087
電話加入権	電話加入権		768,386
差入保証金	借室保証金	4,500,000	
	水道ろか装置保証金	20,000	4,520,000
投資有価証券			15,000,000
資産合計			360,412,299

平成9年度
(1997年度)
財務諸表一式

協同組合 日本脚本家連盟

平成9年度収支決算報告書

(単位/円)

損 失 の 部		利 益 の 部	
職員給料	32,584,196	取立手数料	76,278,214
諸 備 給	2,328,488		
臨 時 給	28,980	テレビ再放送	17,721,991
旅費交通費	126,670	ラジオ再放送	965,794
通 信 費	1,128,540	ビデオ市販	22,304,134
印 刷 費	480,819	ビデオレンタル	18,293,907
消耗品費	159,376	ビデオ業務用	363,564
資 料 費	935,256	ビデオ図書館補償金	22,034
食糧費	152,176	ビデオ非市販	716,112
接待交際費	980,550	CD-ROM	688,569
研究会費	44,000	DVD	165,256
団体会費	5,597,362	オーディオ市販	451,701
借 料	6,424,194	CATV番組販売	325,004
光熱水費	274,237	CATV同時再送信	3,542,000
顧 問 料	1,556,000	CATV・VOD	66,102
雑 費	1,141,031	CATV国外	732,637
小計	53,941,875	放送国外	5,806,015
		私的録音補償金	2,504,897
一般管理費の一部負担		複写	952,979
役員報酬	134,188	その他	655,518
職員給料	11,166,480		
臨 時 給	82,392		
諸 備 給	132,814		
顧 問 料	549,200		
福利厚生費	7,379,183		
会 議 費	3,102,338		
旅費交通費	10,400		
消耗品費	1,033,006		
通 信 費	1,291,771		
資 料 費	52,864		
印 刷 費	347,322		
食糧費	106,943		



接待交際費	43,766		
団体会費	96,000		
公租公課	3,315,104		
借料	2,861,304		
営繕費	21,000		
減価償却費	298,080		
雑費	1,893,531		
光熱水費	175,320		
負担金	475,200		
小計	34,568,206		
情報提供事業費の一部負担			
機関紙発行費	8,445,895		
海外情報費	1,612,187		
小計	10,058,082		
出版事業費の一部負担			
	2,033,314		
借料(家賃)の一部負担	800,000	業務協力収入	22,890,540
支出合計	101,401,477		
当期損失	2,232,723		
合計	99,168,754	合計	99,168,754

1. 使用料収入明細書

(単位/円)

ジャンル	件数	使用料収入
テレビ再放送	5,580	337,362,891
ラジオ再放送	126	11,397,717
ビデオ市販	18,790	248,505,385
ビデオレンタル	12,116	203,837,369
ビデオ業務用	1,424	4,026,506
ビデオ図書館補償金	450	247,869
ビデオ非市販	982	7,971,969
CD-ROM	114	7,691,954
DVD	3	1,815,070
オーディオ市販	362	5,063,675
CATV番組販売	452	3,619,236
CATV同時再送信	1,007	39,462,460
CATV・VOD	39	770,857
CATV国外	270	8,204,376
放送国外	1,788	64,684,007
私的録音補償金	121	25,049,457
複写	157	10,649,044
その他	341	7,299,611
合計	44,122	987,659,453

2. 使用料取立仲介手数料

(1) 手数料3%のもの

使用料収入	215,707,214 円	手数料収入	6,712,976 円
-------	---------------	-------	-------------

信託者支払額	208,994,238 円
--------	---------------

(2) 手数料9%のもの

使用料収入	746,898,258 円	手数料収入	67,060,341 円
-------	---------------	-------	--------------

信託者支払額	679,837,917 円
--------	---------------

(3) 手数料10%のもの

使用料収入	25,053,981 円	手数料収入	2,504,897 円
-------	--------------	-------	-------------

信託者支払額	22,549,084 円
--------	--------------

(4) 合計

使用料収入	987,659,453 円	手数料収入	76,278,214 円
-------	---------------	-------	--------------

信託者支払額	911,381,239 円
--------	---------------

収 支 計 算 書

〔自 平成9年4月1日
至 平成10年3月31日〕

信託会計

(単位/円)

科 目	金 額	科 目	金 額
(支 出)		(収 入)	
支払 テレビ再放送使用料	337,362,891	テレビ再放送使用料 収入	337,362,891
支払 ラジオ再放送使用料	11,397,717	ラジオ再放送使用料 収入	11,397,717
支払 ビデオ市販使用料	248,505,385	ビデオ市販使用料 収入	248,505,385
支払 ビデオレンタル使用料	203,837,369	ビデオレンタル使用料 収入	203,837,369
支払 ビデオ業務用使用料	4,026,506	ビデオ業務用使用料 収入	4,026,506
支払 ビデオ図書館補償金	247,869	ビデオ図書館補償金 支払	247,869
支払 ビデオ非市販使用料	7,971,969	ビデオ非市販使用料 収入	7,971,969
支払 CD-ROM使用料	7,691,954	CD-ROM使用料 収入	7,691,954
支払 DVD使用料	1,815,070	DVD使用料 収入	1,815,070
支払 オーディオ市販使用料	5,063,675	オーディオ市販使用料 収入	5,063,675
支払 CATV番組販売使用料	3,619,236	CATV番組販売使用料 収入	3,619,236
支払 CATV同時再送信使用料	39,462,460	CATV同時再送信使用料 収入	39,462,460
支払 CATV・VOD使用料	770,857	CATV・VOD使用料 収入	770,857
支払 CATV国外使用料	8,204,376	CATV国外使用料 収入	8,204,376
支払 放送国外使用料	64,684,007	放送国外使用料 収入	64,684,007
支払 私的録音補償金	25,049,457	私的録音補償金 収入	25,049,457
支払 複写使用料	10,649,044	複写使用料 収入	10,649,044
支払 その他	7,299,611	その他	7,299,611
合 計	987,659,453	合 計	987,659,453

貸借対照表

信託会計 (平成10年3月31日現在)

(単位/円)

資 産 の 部		負 債 の 部	
科 目	金 額	科 目	金 額
銀 行 預 金	242,710,248	未 払 金	242,710,248
合 計	242,710,248	合 計	242,710,248

財 産 目 録

信託会計 (平成10年3月31日現在)

(単位/円)

資 産 の 部			
	科 目	摘 要	金 額
流動資産	銀 行 預 金	普 通 預 金	242,710,248
	流 動 資 産 計		242,710,248
合 計			242,710,248
負 債 の 部			
	科 目	摘 要	金 額
流動負債	未 払 使 用 料	内 国 未 払 使 用 料	242,710,248
	流 動 負 債 計		242,710,248
合 計			242,710,248
差 引			0

〔負担金内訳〕

一般管理費から仲介事業費へ的一部負担金

1. 役員報酬	167,736	× 80%=	134,188
2. 職員給料	13,958,100	× 80%=	11,166,480
3. 臨時給	102,990	× 80%=	82,392
4. 諸傭給	166,018	× 80%=	132,814
5. 顧問料	686,500	× 80%=	549,200
6. 福利厚生費	9,223,979	× 80%=	7,379,183
7. 会議費	3,877,923	× 80%=	3,102,338
8. 旅費交通費	13,000	× 80%=	10,400
9. 消耗品費	1,291,258	× 80%=	1,033,006
10. 通信費	1,614,714	× 80%=	1,291,771
11. 資料費	66,080	× 80%=	52,864
12. 印刷費	434,153	× 80%=	347,322
13. 食糧費	133,679	× 80%=	106,943
14. 交際接待費	54,708	× 80%=	43,766
15. 団体会費	120,000	× 80%=	96,000
16. 公租公課	4,143,880	× 80%=	3,315,104
17. 借料	3,576,631	× 80%=	2,861,304
18. 営繕費	26,250	× 80%=	21,000
19. 減価償却費	372,601	× 80%=	298,080
20. 雑費	2,366,914	× 80%=	1,893,531
21. 光熱水料	219,150	× 80%=	175,320
22. 負担金	594,000	× 80%=	475,200

II 情報提供事業費から仲介事業費へ的一部負担金

1. 機関紙発行費	8,890,416	× 95%=	8,445,895
2. 海外情報費	1,612,187	× 100%=	1,612,187

III 出版事業費から仲介事業費へ的一部負担金

	2,541,643	× 80%=	2,033,314
--	-----------	--------	-----------

IV 借料（家賃）の一部負担

800,000

損 益 計 算 書

(自 平成9年4月1日)
(至 平成10年3月31日)

協同組合 日本脚本家連盟

費 用 の 部		収 益 の 部	
科 目	金 額	科 目	金 額
I 事業費	1,137,900,572	I 事業収入	1,170,986,594
著作権仲介支払	987,659,453	著作権仲介事業収入	987,659,453
著作権仲介業務費	53,941,875	著作権仲介手数料収入	76,278,214
		著作権仲介業務協力収入	22,890,540
教育事業費	62,068,070	教育事業収入	72,214,880
情報提供事業費	10,502,603	情報提供事業収入	1,789,598
出版事業費	2,541,643	出版事業収入	1,834,850
福利厚生事業費	17,131,218	福利厚生事業収入	3,744,639
企画事業費	4,055,710	企画事業収入	4,574,420
II 一般管理費	43,210,264	II 賦課金等収入	13,569,329
需要費	34,594,461	賦課金収入	13,479,329
公租公課	4,143,880	法定繰越金戻入	90,000
会議費	3,877,923		
負担金	594,000		
III 事業外費用	3,500,000	III 事業外収入	1,632,094
退職給与引当金繰入	3,500,000	受取利息	872,275
		雑収入	759,819
費用合計	1,184,610,836	収益合計	1,186,188,017
当期利益	1,577,181		
合 計	1,186,188,017	合 計	1,186,188,017

貸 借 対 照 表

(平成10年3月31日現在)

協同組合 日本脚本家連盟

資 産 の 部		負 債 及 び 資 本 の 部	
科 目	金 額	科 目	金 額
I 流動資産	392,642,397	I 流動負債	336,857,167
現金預金	350,503,851	未払金	242,710,248
商品	12,873,030	預り金	88,822,279
未収金	22,760,351	前受金	5,324,640
立替金	1,737,100		
前払費用	4,763,375		
仮払金	34,690		
貸倒引当金	△30,000		
II 固定資産	22,897,461	II 固定負債	37,495,630
(1) 有形固定資産	5,304,487	退職給与引当金	37,045,630
建物	4,676,753	預り保証金	450,000
器具備品	627,734	負債合計	374,352,797
(2) 無形固定資産	1,072,974		
ソフトウェア開発費	304,588		
電話加入権	768,386		
(3) その他の固定資産	16,520,000	III 資本	41,187,061
差入保証金	4,520,000	(1) 出資金	1,027,000
投資有価証券	12,000,000	(2) 資本準備金	331,900
		(3) 利益準備金	1,288,000
		(4) 組合積立金	36,934,543
		特別積立金	4,934,543
		事務所取得積立金	17,000,000
		裁判費用積立金	2,000,000
		年金基金積立金	13,000,000
		(5) 剰余金	1,605,618
		当期末処分利益	1,605,618
		(当期利益)	1,577,181)
資産合計	415,539,858	負債及び資本合計	415,539,858

財 産 目 録

(平成10年3月31日現在)


協同組合 日本脚本家連盟

資 産 の 部				
科 目	摘 要	金 額		
流動資産			392,642,397	
現 金 当座預金 普通預金	本部現金手許有高	471,605	471,605	
	██████████	2,820	2,820	
	██████████	10,555,387		
	〃 〃 (別口)	770,301		
	██████████	235,106,713		
	〃 〃 (繰入口)	10,975,372		
	██████████	27,981,677		
	██████████	1,541,379	286,930,829	
	通知預金	██████████	5,073,726	5,073,726
	金銭信託	██████████	1,217,052	1,217,052
	振替貯金	██████████	1,692,812	1,692,812
	定期預金	██████████	55,115,007	55,115,007
				350,503,851
	商 品	テレビドラマ代表作選集1979年版@81.35×62	5,043	
		〃 1981年版@75.64×769	58,167	
〃 1982年版@80.32×777		62,408		
〃 1983年版@81.30×1,334		108,454		
〃 1984年版@68.96×1,482		102,198		
〃 1985年版@172.71×1,032		178,236		
〃 1986年版@938.73×935		877,712		
〃 1987年版@792.61×938		743,468		
〃 1988年版@865.91×681		589,684		
〃 1989年版@784.55×765		600,180		
〃 1990年版@793.89×839		666,073		
〃 1991年版@932.06×922		859,359		
〃 1992年版@991.38×789		782,198		
〃 1993年版@1,468.20×360		528,552		
〃 1994年版@1,482.27×584		865,645		
〃 1995年版@1,392.98×506	704,847			
〃 1996年版@1,288.99×663	854,600			
〃 1997年版@1,519.64×775	1,177,721			
〃 芸術祭版@82.54×237	19,561			

資 産 の 部

科 目	摘 要	金 額	
未収金	原稿用紙200字@250×134	33,500	12,873,030
	◇400字@370×125	46,250	
	◇作詞用紙@330×105	34,650	
	◇TV用紙@380×414	157,320	
	放作テキスト@1,994×466	929,204	
	カセットテープテキスト@8,000×236	1,888,000	
	未収定額賦課金	1,409,764	
	◇(東京)	(1,349,764)	
	◇(関西)	(60,000)	
	未収取立手数料	20,899,479	
◇テレビドラマ代表作選集収入	176,793	22,760,351	
◇◇(株)トーハン	(22,557)		
◇◇(日本出版販売(株))	(154,236)		
◇脚本家ニュース購読料	162,072		
◇準連盟員賦課金	19,200		
◇賛助賦課金	92,700		
◇ビデオ過払金	343		
立替金	小規模共済口掛金立替金		376,000
	弁護士費用立替金 ()		1,061,100
	()立替金		300,000
前払費用	平成10年4月分家賃	803,775	4,763,375
	前払広告宣伝費	3,959,600	
仮払金	カルチエ六本木喫茶券	33,750	34,690
	タクシークーポン券	940	
貸倒引当金	貸倒引当金		△30,000

資 産 の 部

科 目	摘 要	金 額	
固定資産			22,897,461
建 物	(別紙明細の通り)		4,676,753
器具備品	(別紙明細の通り)		627,734
ソフトウェア開発費	(別紙明細の通り)		304,588
電話加入権	電話加入権		768,386
差入保証金	借室保証金	4,500,000	
	水道ろか装置保証金	20,000	4,520,000
投資有価証券			12,000,000
資産合計			415,539,858

負債の部			
科目	摘要	金額	
流動負債			336,857,167
未払金	仲介脚本料（一般脚本料）		242,710,248
預り金	源泉所得税預り金	11,431,004	
	住民税預り金	252,400	
	小規模共済口掛金預り金	396,417	
	ビデオ預り金	1,593,826	
	CATV預り金	26,940,142	
	音製連預り金	3,614,116	
	平成9年度[REDACTED]海外ビデオ使用料預り金 （文芸三団体）	13,004,248	
	平成7、8年度CATV[REDACTED]レンタル預り金 （文芸三団体）	27,703,803	
	音製連預り金（平成年度）	2,681,875	
	平成8年度私的録音補償金非会員等分配金	277,874	
	使用料預り金	921,624	
	受託図書預り金	4,950	88,822,279
前受金	準連盟員賦課金	48,000	
	脚本家ニュース購読料	8,040	
	教室講座料	5,194,000	
	定額賦課金（東京）	74,600	5,324,640
固定負債			37,495,630
退職給与引当金	退職給与引当金		37,045,630
預り保証金	預り保証金（[REDACTED]）		450,000
	負債合計		374,352,797

差引正味財産	41,187,061
---------------	-------------------

平成10年度
(1998年度)
財務諸表一式

協同組合 日本脚本家連盟

6. 著作権信託者数 (1999年3月31日現在)

連盟員著作権信託者 1,050名

非連盟員著作権信託者 355名

7. 仲介業務扱い

テレビ放送	7,666件	380,589,457円
ラジオ放送	83件	11,452,969円
放送・国外	1,419件	44,382,739円
ビデオ・市販	18,031件	255,889,060円
同・レンタル	13,236件	388,077,808円
同・業務用	1,269件	2,924,881円
同・図書館補償金	423件	371,744円
同・非市販	782件	7,307,979円

DVD	15件	597,481円
CD-ROM	56件	1,133,005円
オーディオ市販	348件	10,104,024円
CATV番組販売	220件	2,625,374円
同・同時再送信	670件	51,742,980円
同・VOD	51件	749,109円
同・国外	356件	10,092,331円
私的録音補償金	102件	29,038,007円
その他	461件	6,498,228円
総計	45,188件	1,203,577,176円

損 益 計 算 書

(自 平成10年 4月 1日
至 平成11年 3月 31日)

協同組合 日本脚本家連盟

費 用 の 部		収 益 の 部	
科 目	金 額	科 目	金 額
I 事業費	1,373,339,240	I 事業収入	1,410,853,674
著作権仲介支払	1,203,577,176	著作権仲介事業収入	1,203,577,176
著作権仲介業務費	67,274,252	著作権仲介手数料収入	95,618,452
		著作権仲介業務協力収入	26,727,280
教育事業費	66,683,694	教育事業収入	71,030,700
情報提供事業費	10,429,015	情報提供事業収入	1,220,188
出版事業費	3,488,768	出版事業収入	2,754,798
福利厚生事業費	17,378,842	福利厚生事業収入	5,149,880
企画事業費	4,507,493	企画事業収入	4,775,200
II 一般管理費	47,188,565	II 賦課金等収入	13,960,800
需要費	35,400,222	賦課金収入	13,880,800
公租公課	7,319,200	法定繰越金戻入	80,000
会議費	3,878,143		
負担金	591,000		
III 事業外費用	4,000,000	III 事業外収入	1,918,082
退職給与引当金繰入	4,000,000	受取利息	899,465
		雑収入	1,018,617
費用合計	1,424,527,805	収益合計	1,426,732,556
当期利益	2,204,751		
合計	1,426,732,556	合計	1,426,732,556

貸 借 対 照 表

(平成11年3月31日現在)

協同組合 日本脚本家連盟

資 産 の 部		負 債 及 び 資 本 の 部	
科 目	金 額	科 目	金 額
I 流動資産	393,657,722	I 流動負債	326,395,039
現金預金	352,079,360	未払金	223,234,248
商品	13,389,848	預り金	99,056,871
未収金	21,771,572	前受金	4,103,920
立替金	919,327		
前払費用	5,526,675		
仮払金	940		
貸倒引当金	△30,000		
II 固定資産	17,567,759	II 固定負債	41,495,630
(1) 有形固定資産	7,036,735	退職給与引当金	41,045,630
建物	4,499,037	預り保証金	450,000
器具備品	2,537,698	負債合計	367,890,669
(2) 無形固定資産	1,011,024		
ソフトウェア開発費	242,638		
電話加入権	768,386		
(3) その他の固定資産	9,520,000	III 資本	43,334,812
差入保証金	4,520,000	(1) 出資金	1,050,000
投資有価証券	5,000,000	(2) 資本準備金	331,900
		(3) 利益準備金	1,448,000
		(4) 組合積立金	38,234,543
		特別積立金	6,234,543
		事務所取得積立金	17,000,000
		裁判費用積立金	2,000,000
		年金基金積立金	13,000,000
		(5) 剰余金	2,270,369
		当期末処分利益	2,270,369
		(当期利益)	2,204,751)
資産合計	411,225,481	負債及び資本合計	411,225,481


財 産 目 録

(平成11年3月31日現在)

協同組合 日本脚本家連盟

資 産 の 部			
科 目	摘 要	金 額	
流動資産			393,657,722
現 金	本部現金手許有高		523,548
当座預金	██████████		2,820
普通預金	██████████	25,243,533	
	〃 〃 (別口)	858,064	
	██████████	214,964,321	
	〃 〃 (繰入口)	17,061,135	
	██████████	32,012,543	
	██████████	14,646,638	
金銭信託	██████████		304,786,234
振替貯金	██████████		1,274,677
定期預金	██████████		877,074
			44,615,007
			352,079,360
商 品	T D代表作選集	4,636	
	1979年版@81.35×57	57,335	
	〃 1981年版@75.64×758	61,926	
	〃 1982年版@80.32×771	107,641	
	〃 1983年版@81.30×1,324	101,784	
	〃 1984年版@68.96×1,476	176,682	
	〃 1985年版@172.71×1,023	871,141	
	〃 1986年版@938.73×928	737,127	
	〃 1987年版@792.61×930	581,891	
	〃 1988年版@865.91×672	593,904	
	〃 1989年版@784.55×757	661,310	
	〃 1990年版@793.89×833	853,766	
	〃 1991年版@932.06×916	761,379	
	〃 1992年版@991.38×768	505,060	
	〃 1993年版@1,468.20×344	849,340	
	〃 1994年版@1,482.27×573	663,058	
	〃 1995年版@1,392.98×476	822,375	
	〃 1996年版@1,288.99×638	651,925	
	〃 1997年版@1,519.64×429	626,535	
	〃 1998年版@1989×315	19,231	
	〃 芸術祭版@82.54×233		

資 産 の 部			
科 目	摘 要	金 額	
	原稿用紙200字@176×351	61,776	
	◇ 400字@370×231	85,470	
	◇ 作詞用紙@411×482	198,102	
	◇ TV用紙@380×356	135,280	
	放作テキスト@861×1934	1,665,174	
	カセットテープテキスト@8,000×192	1,536,000	13,389,848
未収金	未収定額賦課金	1,385,764	
	◇ (東京)	(1,306,764)	
	◇ (関西)	(55,000)	
	◇ (九州)	(12,000)	
	◇ (北海道)	(12,000)	
	未収取立手数料	19,907,257	
	◇ テレビドラマ代表作選集収入	353,668	
	◇ ◇ ((株)トーハン)	(75,095)	
	◇ ◇ (日本出版販売(株))	(278,573)	
	◇ 脚本家ニュース購読料	20,040	
	◇ 準連盟員賦課金	10,000	
	◇ 賛助賦課金	94,500	
	◇ ビデオ過払金	343	21,771,572
立替金	小規模共済口掛金立替金	875,000	
	立替金	33,333	
	立替金	10,994	919,327
前払費用	平成11年4月分家賃	803,775	
	前払広告宣伝費	4,722,900	5,526,675
仮払金	タクシークーポン券		940
貸倒引当金	貸倒引当金		△30,000

資 産 の 部			
科 目	摘 要	金 額	
固定資産			17,567,759
建 物	(別紙明細の通り)		4,499,037
器具備品	(別紙明細の通り)		2,537,698
ソフトウェア関連	(別紙明細の通り)		242,638
電話加入権	電話加入権 5本		768,386
差入保証金	借室保証金	4,500,000	
	水道ろか装置保証金	20,000	4,520,000
投資有価証券			5,000,000
資産合計			411,225,481

負債の部			
科目	摘要	金額	
流動負債			326,395,039
未払金	仲介脚本料 (一般脚本料)		223,234,248
預り金	源泉所得税預り金	17,586,993	
	住民税預り金	296,800	
	小規模共済口掛金預り金	846,417	
	ビデオ 預り金	1,593,826	
	CATV 預り金	26,940,142	
	音製連 〃	3,191,390	
	音製連 〃 (平成年度)	2,598,575	
	平成10年度 〃 海外ビデオ使用料預り金 (文芸三団体)	13,990,185	
	平成7、8、9年度CATV 〃 レンタル預り金 (文芸三団体)	31,673,972	
	平成9年度私的録音補償金非会員等分配金	338,571	99,056,871
前受金	準連盟員賦課金	53,600	
	脚本家ニュース購読料	7,920	
	教室講座料	3,972,000	
	定額賦課金	70,400	
	〃 (東京)	(62,400)	
	〃 (関西)	(8,000)	4,103,920
固定負債			41,495,630
退職給与引当金	退職給与引当金		41,045,630
預り保証金	預り保証金 (〃)		450,000
負債合計			367,890,669

差引正味財産	43,334,812
--------	------------

平成11年度
(1999年度)
財務諸表一式

5. 著作物の媒介

本年度はなかった。

6. 著作権信託者数 (2000年3月31日現在)

連盟員著作権信託者 1,062名

非連盟員著作権信託者 351名

7. 仲介業務扱い

テレビ放送	9,051件	446,746,539円
ラジオ放送	90件	9,086,070円
放送・国外	1,570件	52,914,765円
ビデオ・市販	21,455件	339,322,237円
同・レンタル	15,910件	335,212,603円
同・業務用	1,242件	2,256,670円
同・図書館補償金	1,315件	1,136,797円
同・非市販	1,190件	8,702,099円
DVD	677件	53,908,327円
CD-ROM	28件	423,922円
オーディオ市販	467件	3,443,759円
CATV番組販売	245件	3,406,525円
同・同時再送信	1,002件	63,762,123円
同・VOD	28件	802,600円
同・国外	407件	12,225,424円
私的録音補償金	282件	36,189,323円
複写	159件	3,606,429円
インターネット	33件	141,171円
その他	421件	13,648,147円
総計	55,572件	1,386,935,530円

損 益 計 算 書

(自 平成11年4月1日
至 平成12年3月31日)

協同組合 日本脚本家連盟

費 用 の 部		収 益 の 部	
科 目	金 額	科 目	金 額
I 事業費	1,557,256,566	I 事業収入	1,607,583,879
著作権仲介支払	1,386,935,530	著作権仲介事業収入	1,386,935,530
著作権仲介業務費	66,677,254	著作権仲介手数料収入	110,208,579
		著作権仲介業務協力収入	29,875,526
教育事業費	66,993,637	教育事業収入	68,540,482
情報提供事業費	11,831,011	情報提供事業収入	1,519,802
出版事業費	3,193,878	出版事業収入	2,266,369
福利厚生事業費	16,771,798	福利厚生事業収入	3,095,841
企画事業費	4,853,458	企画事業収入	5,141,750
II 一般管理費	54,563,630	II 賦課金等収入	13,593,600
需要費	41,804,527	賦課金収入	13,473,600
公租公課	7,891,600	法定繰越金戻入	120,000
会議費	4,264,503		
負担金	603,000		
III 事業外費用	8,200,000	III 事業外収入	1,389,469
退職給与引当金繰入	8,200,000	受取利息	542,839
		雑収入	846,630
費用合計	1,620,020,196	収益合計	1,622,566,948
当期利益	2,546,752		
合計	1,622,566,948	合計	1,622,566,948

貸 借 対 照 表

(平成12年 3 月31日現在)

協同組合 日本脚本家連盟

資 産 の 部		負債及び資本の部	
科 目	金 額	科 目	金 額
I 流動資産	490,135,094	I 流動負債	411,279,221
現金預金	442,446,959	未払金	289,271,465
商品	13,075,084	預り金	118,920,156
未収金	27,082,636	前受金	3,087,600
立替金	1,065,000		
前払費用	6,439,125		
仮払金	56,290		
貸倒引当金	-30,000		
II 固定資産	16,613,321	II 固定負債	49,695,630
(1) 有形固定資産	6,113,272	退職給与引当金	49,245,630
建物	4,328,074	預り保証金	450,000
器具備品	1,785,198		
(2) 無形固定資産	980,049	負債合計	460,974,851
ソフトウェア開発費	211,663		
電話加入権	768,386	III 資本	45,773,564
(3) その他の固定資産	9,520,000	(1) 出資金	1,062,000
差入保証金	4,520,000	(2) 資本準備金	331,900
投資有価証券	5,000,000	(3) 利益準備金	1,678,000
		(4) 組合積立金	40,134,543
		特別積立金	8,134,543
		事務所取得積立金	17,000,000
		裁判費用積立金	2,000,000
		年金基金積立金	13,000,000
		(5) 剰余金	2,567,121
		当期末処分利益	2,567,121
		(当期利益)	2,546,752)
資産合計	506,748,415	負債及び資本合計	506,748,415


財 産 目 録

(平成12年3月31日現在)

協同組合 日本脚本家連盟

資 産 の 部			
科 目	摘 要	金 額	
流動資産			490,135,094
現 金	本部現金手許有高		314,955
当座預金	██████████		2,820
普通預金	██████████	37,948,592	
	“ “ (別口)	793,787	
	██████████	278,620,561	
	“ “ (繰入口)	20,069,790	
	██████████	52,605,564	
	██████████	229,451	
			390,267,745
金銭信託	██████████		1,301,823
振替貯金	██████████		1,142,672
定期預金	██████████	34,615,007	
	██████████	14,801,937	49,416,944
			442,446,959
商 品	TD代表作選集	4,474	
	“ 1979年版@81.35×55	57,108	
	“ 1981年版@75.64×755	61,766	
	“ 1982年版@80.32×769	107,072	
	“ 1983年版@81.30×1,317	101,509	
	“ 1984年版@68.96×1,472	175,473	
	“ 1985年版@172.71×1,016	858,937	
	“ 1986年版@938.73×915	730,786	
	“ 1987年版@792.61×922	572,366	
	“ 1988年版@865.91×661	588,412	
	“ 1989年版@784.55×750	654,165	
	“ 1990年版@793.89×824	847,242	
	“ 1991年版@932.06×909	761,379	
	“ 1992年版@991.38×768	494,783	
	“ 1993年版@1,468.20×337	825,624	
	“ 1994年版@1,482.27×557	642,163	
	“ 1995年版@1,392.98×461	812,063	
	“ 1996年版@1,288.99×630	609,375	
	“ 1997年版@1,519.64×401		

資 産 の 部			
科 目	摘 要	金 額	
商 品	TD代表作選集 1998年版@1,989×247	491,283	13,075,084
	◇ 1999年版@1,903.83×323	614,937	
	◇ 芸術祭版@82.54×233	19,231	
	原稿用紙 200字@176×574	101,024	
	◇ 400字@370×302	111,740	
	◇ 作詞用紙@411×335	137,685	
	◇ TV用紙@380×235	89,300	
	放作テキスト @861×1,567	1,349,187	
	カセットテープテキスト @8,000×157	1,256,000	
	未収金	未収定額賦課金	
◇ (東京)		(1,150,764)	
◇ (関西)		(109,000)	
◇ (九州)		(12,000)	
◇ (北海道)		(27,000)	
著作権仲介手数料未収分		25,164,937	
テレビドラマ代表作選集未収入分		480,115	
◇ ((株) トーハン)		(58,819)	
◇ (日本出版販売 (株))		(421,296)	
未収脚本家ニュース購読料		23,520	
未収準連盟員賦課金	20,800		
未収賛助賦課金	94,500		
立替金	小規模共済口掛金立替金		1,065,000
前払費用	平成12年4月分家賃	803,775	6,439,125
	前払広告宣伝費	5,635,350	
仮払金	タクシークーポン券	940	56,290
	カルチエ六本木喫茶券	55,350	
貸倒引当金	貸倒引当金		△30,000

資 産 の 部			
科 目	摘 要	金 額	
固定資産			16,613,321
建 物	(別紙明細の通り)		4,328,074
器具備品	(別紙明細の通り)		1,785,198
ソフトウェア開発費	(別紙明細の通り)		211,663
電話加入権	電話加入権 5本		768,386
差入保証金	借室保証金	4,500,000	
	水道ろか装置保証金	20,000	4,520,000
投資有価証券			5,000,000
資産合計			506,748,415

負債の部			
科目	摘要	金額	
流動負債			411,279,221
未払金	仲介脚本料 (一般脚本料)		289,271,465
預り金	源泉所得税預り金	20,327,810	
	住民税預り金	318,300	
	小規模共済口掛金預り金	745,417	
	ビデオ預り金	1,593,826	
	CATV預り金	26,940,142	
	音製連預り金	3,297,815	
	音製連預り金 (平成年度)	2,701,370	
	平成11年度 [REDACTED] 海外ビデオ使用料預り金 (文芸三団体)	10,389,912	
	平成8、9、10年度CATV [REDACTED] レンタル預り金 (文芸三団体)	52,245,085	
	平成10年度私的録音補償金非会員等分配金	360,479	118,920,156
前受金	教室講座料	3,016,000	
	準連盟員賦課金	17,600	
	脚本家ニュース購読料	6,000	
	定額賦課金	48,000	3,087,600
固定負債			49,695,630
退職給与引当金	退職給与引当金		49,245,630
預り保証金	預り保証金 ([REDACTED])		450,000
	負債合計		460,974,851

差引正味財産	45,773,564
--------	------------

平成12年度
(2000年度)
財務諸表一式

5. 著作物の媒介

本年度はなかった。

6. 著作権信託者数 (2001年3月31日現在)

連盟員著作権信託者	1,094名
非連盟員著作権信託者	361名

7. 仲介業務扱い

テレビ放送	8,917件	463,664,414円
ラジオ放送	89件	11,235,945円

放送・国外	1,981件	71,167,354円
ビデオ・市販	20,547件	220,015,379円
同・レンタル	16,058件	328,178,133円
同・業務用	1,316件	1,972,161円
同・図書館補償金	1,001件	829,345円
同・非市販	1,278件	6,213,713円
DVD・市販	2,977件	246,416,277円
同・レンタル	73件	2,275,710円
同・図書館補償金	19件	55,829円
CD-ROM	47件	4,273,439円
オーディオ市販	682件	4,859,558円
CATV番組販売	238件	3,122,131円
同・同時再送信	1,487件	77,977,154円
同・VOD	15件	745,626円
同・国外	347件	14,935,767円
私的録音補償金	170件	41,584,389円
私的録画補償金	537件	5,468,668円
複写	102件	4,166,606円
インターネット	126件	185,317円
その他	561件	8,808,808円
総計	58,568件	1,518,151,723円

損 益 計 算 書

(自 平成12年4月1日
至 平成13年3月31日)

協同組合 日本脚本家連盟

費 用 の 部		収 益 の 部	
科 目	金 額	科 目	金 額
I 事業費	1,724,254,852	I 事業収入	1,741,727,785
著作権仲介支払	1,518,151,723	著作権仲介事業収入	1,518,151,723
著作権仲介業務費	115,657,433	著作権仲介手数料収入	115,532,493
		著作権仲介業務協力収入	37,900,530
教育事業費	57,789,952	教育事業収入	58,049,467
情報提供事業費	7,489,304	情報提供事業収入	1,516,553
出版事業費	2,736,572	出版事業収入	1,618,047
福利厚生事業費	16,483,703	福利厚生事業収入	2,719,812
企画事業費	5,946,165	企画事業収入	6,239,160
II 一般管理費	18,367,199	II 賦課金等収入	13,142,493
需要費	11,125,773	賦課金収入	13,012,493
公租公課	4,133,200	法定繰越金戻入	130,000
会議費	2,523,226		
負担金	585,000		
III 事業外費用	11,000,000	III 事業外収入	1,874,442
退職給与引当金繰入	11,000,000	受取利息	771,295
		雑収入	1,103,147
費用合計	1,753,622,051	収益合計	1,756,744,720
当期利益	3,122,669		
合計	1,756,744,720	合計	1,756,744,720

貸 借 対 照 表

(平成13年3月31日現在)

協同組合 日本脚本家連盟

資 産 の 部		負 債 及 び 資 本 の 部	
科 目	金 額	科 目	金 額
I 流動資産	600,612,987	I 流動負債	507,496,632
現金預金	542,580,000	未払金	378,921,365
商品	13,170,355	預り金	126,086,547
未収金	35,107,057	前受金	2,488,720
立替金	946,000		
前払費用	8,839,575		
貸倒引当金	△30,000		
II 固定資産	16,377,508	II 固定負債	60,695,630
(1) 有形固定資産	5,908,434	退職給与引当金	60,245,630
建物	4,163,608	預り保証金	450,000
器具備品	1,744,826		
(2) 無形固定資産	949,074	負債合計	568,192,262
ソフトウェア開発費	180,688		
電話加入権	768,386	III 資本	48,798,233
(3) その他の固定資産	9,520,000	(1) 出資金	1,094,000
差入保証金	4,520,000	(2) 資本準備金	331,900
投資有価証券	5,000,000	(3) 利益準備金	1,938,000
		(4) 組合積立金	42,234,543
		特別積立金	10,234,543
		事務所取得積立金	17,000,000
		裁判費用積立金	2,000,000
		年金基金積立金	13,000,000
		(5) 剰余金	
		当期末処分利益	3,199,790
		(当期利益)	3,122,669)
資 産 合 計	616,990,495	負 債 及 び 資 本 合 計	616,990,495


財 産 目 録

(平成13年3月31日現在)

協同組合 日本脚本家連盟

資 産 の 部			
科 目	摘 要	金 額	
流動資産			600,612,987
現 金	本部現金手許有高		1,303,949
当座預金			2,820
普通預金		29,439,392	
	〃 〃 (別口)	609,981	
		371,883,396	
	〃 〃 (繰入口)	20,757,112	
		51,589,566	
		546,184	474,825,631
金銭信託			1,315,587
振替貯金			711,216
定期預金		34,615,007	
		29,805,790	64,420,797
			542,580,000
商 品	TD代表作選集	4,555	
	〃 1979年版@81.35×56	57,183	
	〃 1981年版@75.64×756	61,766	
	〃 1982年版@80.32×769	106,828	
	〃 1983年版@81.30×1,314	101,509	
	〃 1984年版@68.96×1,472	175,127	
	〃 1985年版@172.71×1,014	861,754	
	〃 1986年版@938.73×918	730,786	
	〃 1987年版@792.61×922	564,573	
	〃 1988年版@865.91×652	586,058	
	〃 1989年版@784.55×747	608,119	
	〃 1990年版@793.89×766	845,378	
	〃 1991年版@932.06×907	758,405	
	〃 1992年版@991.38×765	487,442	
	〃 1993年版@1,468.20×332	819,695	
	〃 1994年版@1,482.27×553	629,626	
	〃 1995年版@1,392.98×452	796,595	
	〃 1996年版@1,288.99×618	591,139	
	〃 1997年版@1,519.64×389		

資 産 の 部			
科 目	摘 要	金 額	
商 品	TD代表作選集 1998年版@1,989×236	469,404	13,170,355
	〃 1999年版@1,903.83×203	386,477	
	〃 2000年版@1,995.97×429	856,271	
	〃 芸術祭版@82.54×232	19,149	
	原稿用紙 200字@176×402	70,752	
	〃 400字@370×582	215,340	
	〃 作詞用紙@411×246	101,106	
	〃 TV用紙@380×154	58,520	
	放作テキスト @861×1,318	1,134,798	
	カセットテープテキスト @8,000×134	1,072,000	
未収金	未収定額賦課金	1,320,011	35,107,057
	〃 (東京)	(1,079,011)	
	〃 (関西)	(169,000)	
	〃 (中部)	(24,000)	
	〃 (九州)	(24,000)	
	〃 (北海道)	(24,000)	
	著作権仲介手数料未収分	33,368,396	
	テレビドラマ代表作選集未収入分	354,850	
〃 ((株) トーハン)	(25,538)		
〃 (日本出版販売 (株))	(329,312)		
未収脚本家ニュース購読料	28,200	946,000	
未収準連盟員賦課金	35,600		
立替金	小規模共済口掛金立替金		946,000
前払費用	平成13年4月分家賃	803,775	8,839,575
	前払広告宣伝費	8,035,800	
貸倒引当金	貸倒引当金		△30,000

資 産 の 部			
科 目	摘 要	金 額	
固定資産			16,377,508
建 物	(別紙明細の通り)		4,163,608
器具備品	(別紙明細の通り)		1,744,826
ソフトウェア開発費	(別紙明細の通り)		180,688
電話加入権	電話加入権 5本		768,386
差入保証金	借室保証金	4,500,000	
	水道ろか装置保証金	20,000	4,520,000
投資有価証券			5,000,000
資産合計			616,990,495

負債の部			
科目	摘要	金額	
流動負債			507,496,632
未払金	仲介脚本料（一般脚本料） [redacted] 審査料未支払	376,959,365 1,962,000	378,921,365
預り金	源泉所得税預り金 住民税預り金 小規模共済口掛金預り金 ビデオ預り金 CATV預り金 音製連預り金 音製連（平成年度）預り金 平成12年度 [redacted] 海外ビデオ使用料預り金 （文芸三団体） 平成9、10、11年度CATV [redacted] レンタル預り金 （文芸三団体） 平成11年度私の録音補償金非会員等分配金 平成11年度私の録画補償金非会員等分配金 認定ビデオ使用料預り金（ [redacted] ） [redacted] 預り金	20,964,135 367,200 75,417 1,593,826 26,940,142 2,998,061 2,735,877 10,477,742 51,062,480 458,668 68,418 8,318,275 26,306	126,086,547
前受金	教室講座料 準連盟員賦課金 脚本家ニュース購読料 定額賦課金	2,418,000 22,000 12,720 36,000	2,488,720
固定負債			60,695,630
退職給与引当金	退職給与引当金		60,245,630
預り保証金	預り保証金（ [redacted] ）		450,000
	負債合計		568,192,262

差引正味財産	48,798,233
--------	------------